

Amundi Core EUR Corporate Bond UCITS ETF Dist / LU1931975079 / A2PBLN / Amundi Luxembourg

Aktuell 29.04.2026¹	Region	Branche	Ausschüttungsart	Typ
18,71 EUR	weltweit	ETF Anleihen	ausschüttend	Alternative Investm.



Risikokennzahlen

SRI	1	2	3	4	5	6	7
-----	---	---	---	---	---	---	---

Jahresperformance

2025	+2,99%
2024	+4,64%
2023	+7,82%
2022	-14,15%
2021	-1,21%

Performanceergebnisse der Vergangenheit lassen keine Rückschlüsse auf die künftige Entwicklung zu.

Stammdaten		Konditionen		Sonstige Kennzahlen	
Fondart	Einzelfond	Ausgabeaufschlag	0,00%	Mindestveranlagung	EUR 1.500,00
Kategorie	ETF	Managementgebühr	0,05%	Sparplan	Ja
Fondsunterkategorie	ETF Anleihen	Depotgebühr	-	UCITS / OGAW	Ja
Ursprungsland	Luxemburg	Tilgungsgebühr	0,00%	Gewinnbeteiligung	0,00%
Tranchenvolumen	(29.04.2026) EUR 1,10 Mrd.	Sonstige lfd. Kosten (07.04.2026)	0,07%	Umschichtgebühr	1,00%
Gesamt-Fondsvolumen	(29.04.2026) EUR 2,07 Mrd.	Transaktionskosten	0,06%	Fondsgesellschaft	
Auflagedatum	05.02.2019	Ausschüttungen		Amundi Luxembourg	
KESSt-Meldefonds	Ja	09.12.2025	0.48 EUR	5 allée Scheffer, L-2520, Luxembourg	
Beginn des Geschäftsjahres	01.10.	10.12.2024	0.41 EUR	Luxemburg	
Nachhaltigkeitsfondsart	-	12.12.2023	0.33 EUR	https://www.amundi.lu	
Fondsmanager	Stephanie Pless	08.11.2022	0.25 EUR		
	Fabrice Degni Yace, Jean Nadal	16.11.2021	0.27 EUR		
Thema	-				

Performance	1M	6M	YTD	1J	2J	3J	5J	seit Beginn
Performance	+0,78%	-0,83%	-0,35%	+1,66%	+7,50%	+13,02%	-0,96%	+5,11%
Performance p.a.	-	-	-	+1,66%	+3,68%	+4,17%	-0,19%	+0,69%
Performance p.a. nach max. AGA	-	-	-	+1,66%	+3,68%	+4,16%	-0,19%	+0,69%
Sharpe Ratio	1,56	-1,27	-0,91	-0,20	0,56	0,66	-0,61	-0,40
Volatilität	4,99%	3,00%	3,56%	2,53%	2,72%	3,06%	3,87%	3,63%
Schlechtester Monat	-	-2,27%	-2,27%	-2,27%	-2,27%	-2,27%	-4,31%	-6,97%
Bester Monat	-	+0,77%	+0,77%	+0,99%	+1,71%	+2,70%	+4,61%	+4,61%
Maximaler Verlust	-0,85%	-2,60%	-2,60%	-2,60%	-2,60%	-2,60%	-18,03%	-18,03%

Vertriebszulassung

Österreich, Deutschland, Schweiz, Luxemburg;

1. Wichtiger Hinweis zum Aktualisierungsstand: Das angegebene Datum bezieht sich ausschließlich auf die Berechnung des NAV.

RISIKOHINWEISE: Die Informationen auf dieser Seite dienen ausschließlich zu Informationszwecken und sollten weder als Verkaufsangebot noch als Aufforderung zum Kauf des Wertpapiers oder einer Empfehlung zugunsten des Wertpapiers verstanden werden. Die baha GmbH und die BAWAG P.S.K. Bank für Arbeit und Wirtschaft und Österreichische Postsparkasse Aktiengesellschaft übernehmen trotz sorgfältigster Recherche keinerlei Haftung für die Richtigkeit der angegebenen Daten.
Factsheet erstellt von: www.baha.com am 03.05.2026 12:43

Amundi Core EUR Corporate Bond UCITS ETF Dist / LU1931975079 / A2PBLN / Amundi Luxembourg

Investmentstrategie

Der Bloomberg Euro Corporate Bond Index ist eine breit angelegte Benchmark, die den auf Euro lautenden Markt für festverzinsliche Unternehmensanleihen mit Investment-Grade-Rating misst. Die Aufnahme basiert auf der Nennwährung einer Anleihe und nicht dem Risikoland des Emittenten. Das Engagement im Index wird durch eine direkte Nachbildung erreicht, hauptsächlich durch direkte Anlagen in übertragbaren Wertpapieren und/oder anderen zulässigen Vermögenswerten, die die Indexbestandteile repräsentieren. Der Teilfonds beabsichtigt, ein Modell der stichprobenartigen Nachbildung zu implementieren, um die Wertentwicklung des Index nachzubilden, und es ist daher nicht zu erwarten, dass der Teilfonds jede einzelne zugrunde liegende Komponente des Index zu jeder Zeit oder im gleichen Verhältnis wie ihre Gewichtung im Index halten wird. Der Teilfonds kann auch einige Wertpapiere halten, die keine Bestandteile des Index sind. Der Anlageverwalter kann Derivate einsetzen, um die Zu- und Abflüsse zu bewältigen, und die sich auf den Index oder Bestandteile des Index für Anlagen und/oder eine effiziente Portfolioverwaltung beziehen.

Fondsspezifische Informationen

Im Rahmen der Anlagestrategie kann in wesentlichem Umfang in Derivate investiert werden.

Investmentziel

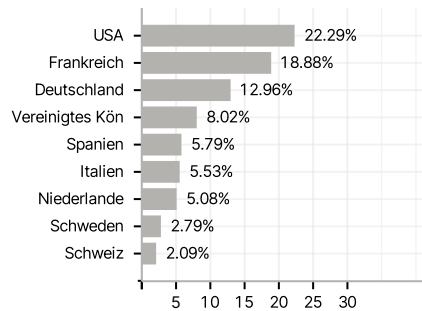
Dieser Teilfonds wird passiv verwaltet. Das Ziel dieses Teilfonds besteht darin, die Wertentwicklung des Bloomberg Euro Corporate Bond Index (der "Index") abzubilden und den Tracking Error zwischen dem Nettoinventarwert des Teilfonds und der Wertentwicklung des Index zu minimieren.

Veranlagungsstruktur

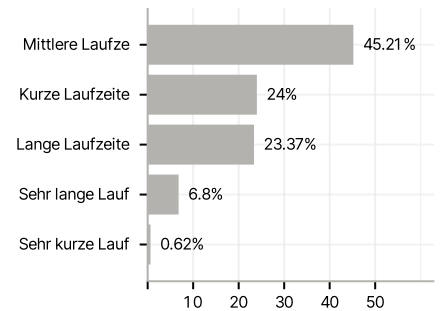
Anlagearten



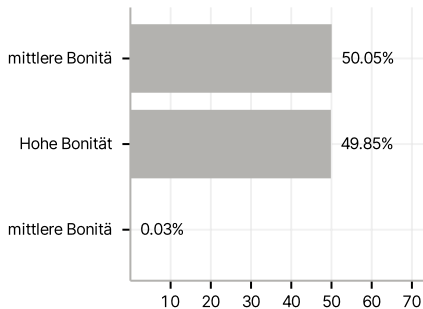
Länder



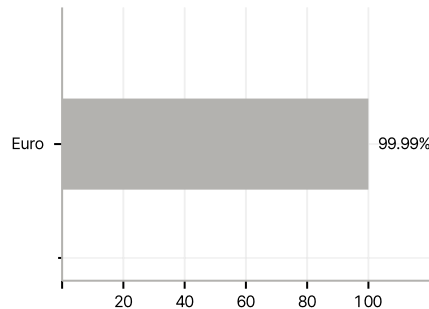
Laufzeiten



Rating



Währungen



Größte Positionen

