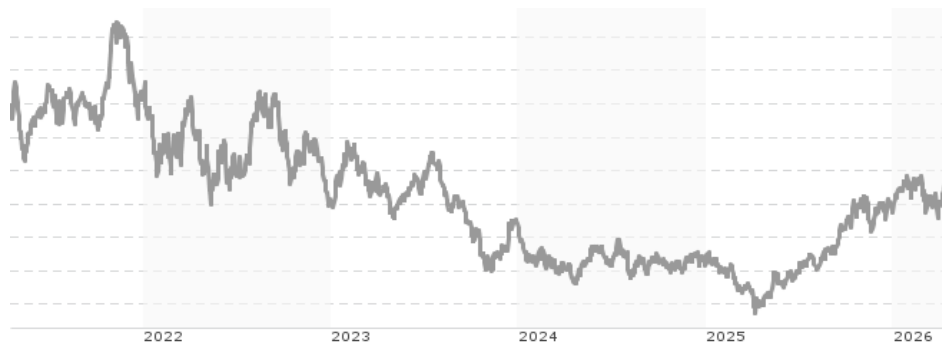


First Trust NASDAQ Clean Edge Green Energy UCITS ETF A USD / IE00BDBRT036 / A2DLPK / First Trust GI.P.M.

| | | | | |
|--|----------------------|------------------------------|--|------------------------------------|
| Aktuell 15.04.2026¹ 19,90 USD | Region USA | Branche ETF Aktien | Ausschüttungsart thesaurierend | Typ Alternative Investm. |
|--|----------------------|------------------------------|--|------------------------------------|


Risikokennzahlen

| | | | | | | | |
|-----|---|---|---|---|---|---|---|
| SRI | 1 | 2 | 3 | 4 | 5 | 6 | 7 |
|-----|---|---|---|---|---|---|---|

Jahresperformance

| | |
|------|---------|
| 2025 | +30,63% |
| 2024 | -19,39% |
| 2023 | -10,51% |
| 2022 | -30,64% |
| 2021 | -10,67% |

Performanceergebnisse der Vergangenheit lassen keine Rückschlüsse auf die künftige Entwicklung zu.

| Stammdaten | | Konditionen | | Sonstige Kennzahlen | |
|----------------------------|-----------------------------|---|-------|--------------------------|----------|
| Fondart | Einzelfond | Ausgabeaufschlag | 0,00% | Mindestveranlagung | EUR 1,00 |
| Kategorie | ETF | Managementgebühr | 0,60% | Sparplan | Nein |
| Fondsunterkategorie | ETF Aktien | Depotgebühr | - | UCITS / OGAW | Ja |
| Ursprungsland | Irland | Tilgungsgebühr | 0,00% | Gewinnbeteiligung | 0,00% |
| Tranchenvolumen | (15.04.2026) USD 20,90 Mio. | Sonstige lfd. Kosten (15.10.2025) | 0,60% | Umschichtgebühr | 3,00% |
| Gesamt-Fondsvolumen | (15.04.2026) USD 20,90 Mio. | Transaktionskosten | 0,02% | Fondsgesellschaft | |
| Auflagedatum | 14.03.2017 | First Trust GI.P.M. | | | |
| KESSt-Meldefonds | Ja | 24 Saint Stephens Green, D02 EK82, Dublin 2 | | | |
| Beginn des Geschäftsjahres | 01.01. | Irland | | | |
| Nachhaltigkeitsfondsart | Neue Energien | https://www.ftglobalportfolios.com/ | | | |
| Fondsmanager | - | | | | |
| Thema | Saubere Energie | | | | |

| Performance | 1M | 6M | YTD | 1J | 2J | 3J | 5J | seit Beginn |
|--------------------------------|---------|---------|---------|---------|---------|---------|---------|-------------|
| Performance | +10,22% | +10,30% | +16,16% | +93,87% | +63,54% | +2,91% | -19,94% | -0,48% |
| Performance p.a. | - | - | - | +93,87% | +27,88% | +0,96% | -4,35% | -0,05% |
| Performance p.a. nach max. AGA | - | - | - | +93,87% | +27,88% | +0,96% | -4,35% | -0,05% |
| Sharpe Ratio | 5,21 | 0,51 | 1,76 | 2,64 | 0,73 | -0,04 | -0,18 | -0,07 |
| Volatilität | 43,06% | 38,25% | 37,57% | 34,66% | 35,23% | 34,60% | 37,59% | 34,16% |
| Schlechtester Monat | - | -3,69% | -3,69% | -3,69% | -9,52% | -21,35% | -21,35% | -25,25% |
| Bester Monat | - | +12,85% | +11,57% | +12,85% | +16,57% | +16,57% | +23,65% | +23,65% |
| Maximaler Verlust | -9,69% | -16,11% | -16,11% | -16,11% | -37,48% | -56,44% | -70,01% | -72,21% |

Vertriebszulassung

Österreich, Deutschland;

1. Wichtiger Hinweis zum Aktualisierungsstand: Das angegebene Datum bezieht sich ausschließlich auf die Berechnung des NAV.

 RISIKOHINWEISE: Die Informationen auf dieser Seite dienen ausschließlich zu Informationszwecken und sollten weder als Verkaufsangebot noch als Aufforderung zum Kauf des Wertpapiers oder einer Empfehlung zugunsten des Wertpapiers verstanden werden. Die baha GmbH und die BAWAG P.S.K. Bank für Arbeit und Wirtschaft und Österreichische Postsparkasse Aktiengesellschaft übernehmen trotz sorgfältigster Recherche keinerlei Haftung für die Richtigkeit der angegebenen Daten.
 Factsheet erstellt von: www.baha.com am 16.04.2026 17:48

First Trust NASDAQ Clean Edge Green Energy UCITS ETF A USD / IE00BDBRT036 / A2DLPK / First Trust GI.P.M.

Investmentstrategie

Der Fonds investiert hauptsächlich in Aktien, die im Index enthalten sind. Der Fonds ist bestrebt, vor Abzug von Gebühren und Kosten, die Wertentwicklung des Index nachzubilden.

Fondsspezifische Informationen

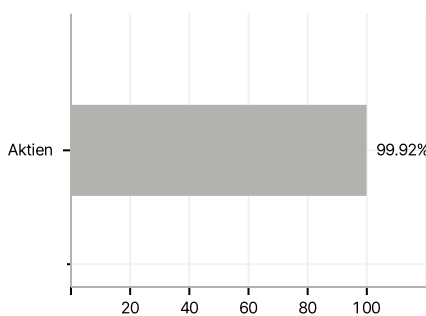
Im Rahmen der Anlagestrategie kann in wesentlichem Umfang in Derivate investiert werden. Die Fondsbestimmungen des First Trust NASDAQ Clean Edge Green Energy UCITS ETF A USD wurden durch die FMA bewilligt. Der First Trust NASDAQ Clean Edge Green Energy UCITS ETF A USD kann mehr als 35 % des Fondsvermögens in Wertpapiere/Geldmarktinstrumente folgender Emittenten investieren: OECD Governments (provided the relevant issues are investment grade), Government of the People's Republic of China, Government of Brazil (provided the issues are of investment grade), Government of India (provided the issues are of investment grade), Government of Singapore, European Investment Bank, European Bank for Reconstruction and Development, International Finance Corporation, IMF, Euratom, The Asian Development Bank, ECB, Council of Europe, Eurofima, African Development Bank, International Bank for Reconstruction and Development (The World Bank), The Inter American Development Bank, the EU, Federal National Mortgage Association (Fannie Mae), Federal Home Loan Mortgage Corporation (Freddie Mac), Government National Mortgage Association (Ginnie Mae), Student Loan Marketing Association (Sallie Mae), Federal Home Loan Bank, Federal Farm Credit Bank, Tennessee Valley Authority and Straight-A Funding LLC.

Investmentziel

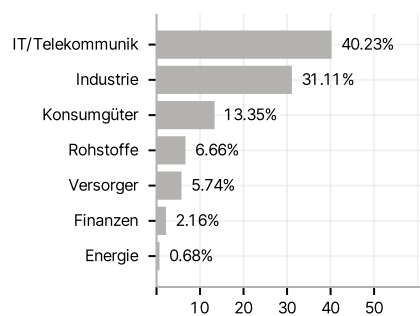
Ziel des Fonds ist die Erwirtschaftung von Anlageergebnissen, die im Allgemeinen jenen des Aktienindex Nasdaq® Clean Edge® Green Energy IndexSM (der "Index") vor Abzug von Gebühren und Aufwendungen entsprechen.

Veranlagungsstruktur

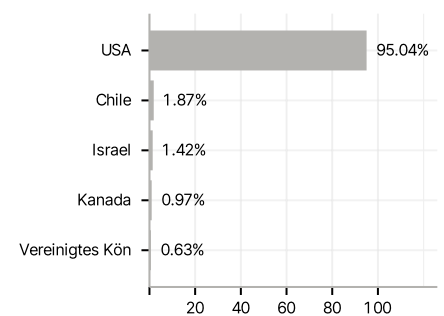
Anlagearten



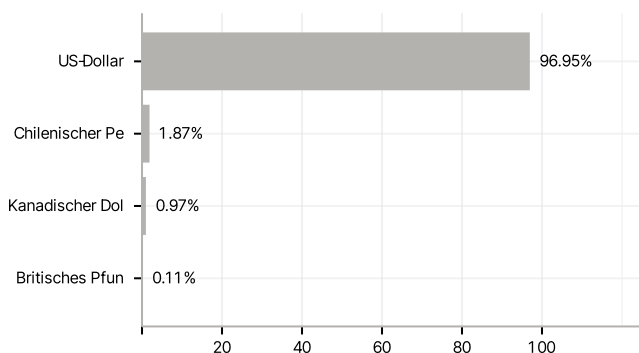
Branchen



Länder



Währungen



Größte Positionen

