

## Amundi STOXX Europe 600 ESG II UCITS ETF - Dist / DE000ETF9603 / ETF960 / Amundi Luxembourg

<b>Aktuell 26.06.2026<sup>1</sup></b>	<b>Region</b>	<b>Branche</b>	<b>Ausschüttungsart</b>	<b>Typ</b>
64,62 EUR	Europa	ETF Aktien	ausschüttend	Alternative Investm.



### Risikokennzahlen

SRI	1	2	3	4	5	6	7
-----	---	---	---	---	---	---	---

### Jahresperformance

2025	+19,37%
2024	+8,04%
2023	+16,66%
2022	-11,30%
2021	+25,38%

Performanceergebnisse der Vergangenheit lassen keine Rückschlüsse auf die künftige Entwicklung zu.

Stammdaten		Konditionen		Sonstige Kennzahlen	
Fondart	Einzelfond	Ausgabeaufschlag	0,00%	Mindestveranlagung	EUR 1.500,00
Kategorie	ETF	Managementgebühr	0,20%	Sparplan	Ja
Fondsunterkategorie	ETF Aktien	Depotgebühr	-	UCITS / OGAW	Ja
Ursprungsland	Deutschland	Tilgungsgebühr	0,00%	Gewinnbeteiligung	0,00%
Tranchenvolumen	(26.06.2026) EUR 420,08 Mio.	Sonstige lfd. Kosten (09.06.2026)	0,20%	Umschichtgebühr	-
Gesamt-Fondsvolumen	(26.06.2026) EUR 420,08 Mio.	Transaktionskosten	0,22%	<b>Fondsgesellschaft</b>	
Auflagedatum	29.01.2018	<b>Ausschüttungen</b>		Amundi Luxembourg	
KESSt-Meldefonds	Ja	05.08.2025	1.49 EUR	5 allée Scheffer, L-2520, Luxembourg	
Beginn des Geschäftsjahres	01.07.	30.07.2024	1.43 EUR	Luxembourg	
Nachhaltigkeitsfondsart	Ethik/Ökologie	26.09.2023	1.33 EUR	<a href="https://www.amundi.lu">https://www.amundi.lu</a>	
Fondsmanager	-	06.07.2022	1.13 EUR		
Thema	-	07.07.2021	0.88 EUR		

Performance	1M	6M	YTD	1J	2J	3J	5J	seit Beginn
Performance	+2,23%	+9,79%	+9,20%	+21,50%	+28,11%	+50,20%	+58,25%	+98,29%
Performance p.a.	-	-	-	+21,50%	+13,19%	+14,51%	+9,62%	+8,48%
Performance p.a. nach max. AGA	-	-	-	+21,50%	+13,19%	+14,52%	+9,61%	+8,47%
Sharpe Ratio	2,66	1,23	1,15	1,49	0,79	0,97	0,52	0,40
Volatilität	10,28%	15,24%	15,52%	12,90%	13,84%	12,63%	14,10%	15,62%
Schlechtester Monat	-	-9,13%	-9,13%	-9,13%	-9,13%	-9,13%	-9,13%	-14,36%
Bester Monat	-	+6,51%	+6,51%	+6,51%	+6,79%	+6,79%	+7,91%	+13,82%
Maximaler Verlust	-1,71%	-10,80%	-10,80%	-10,80%	-16,00%	-16,00%	-20,95%	-34,98%

### Vertriebszulassung

Österreich, Deutschland, Schweiz;

1. Wichtiger Hinweis zum Aktualisierungsstand: Das angegebene Datum bezieht sich ausschließlich auf die Berechnung des NAV.

## Amundi STOXX Europe 600 ESG II UCITS ETF - Dist / DE000ETF9603 / ETF960 / Amundi Luxembourg

### Investmentstrategie

Der von der STOXX Ltd. berechnete Index bildet die Wertentwicklung von ca. 480 Werte des STOXX® Europe 600 ab, nachdem eine Reihe von Bewertungskriterien für Compliance, Engagement und ESG-Leistung angewandt wurden. Unternehmen, die die Kriterien der ISS-ESG Normenbasierten Bewertung nicht erfüllen oder an umstrittenen Waffen beteiligt sind, kommen für die Auswahl nicht in Frage. Es werden zusätzliche Ausschlussfilter angewandt, um Unternehmen, die in den Bereichen Tabak, thermische Kohle, unkonventionelles Öl und Gas, zivile Schusswaffen und militärische Verträge tätig sind, zu überprüfen. Die verbleibenden Wertpapiere werden in absteigender Reihenfolge ihrer ESG-Bewertungen innerhalb vorher definierter Branchengruppen gereiht. Der STOXX® Europe 600 ESG+ Index wählt die bestplatzierten Wertpapiere in jeder der ICB-Branchen aus, bis die Anzahl der ausgewählten Wertpapiere 80% der Anzahl der Wertpapiere im STOXX® Europe 600 erreicht.

### Fondsspezifische Informationen

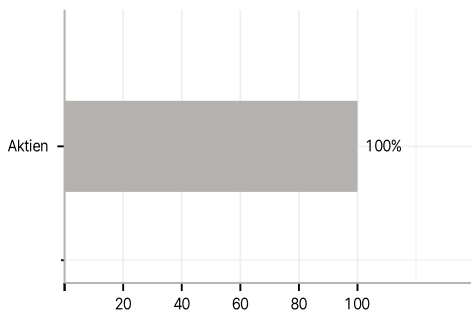
Im Rahmen der Anlagestrategie kann in wesentlichem Umfang in Derivate investiert werden.

### Investmentziel

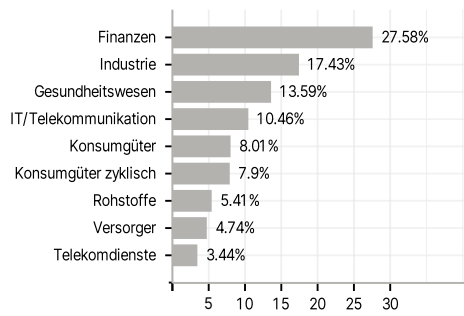
Der Teilfonds ist ein passiv gemanagter, indexnachbildender OGAW. Der Teilfonds bildet bis 15. März 2020 den STOXX® Europe 600 Preis-Index mit ISIN EU0009658202, von 16. März 2020 bis 2. November 2021 den Net Total Return (EUR) (ISIN EU0009658210) und von 3. November 2021 bis 22. Juli 2024 den STOXX® Europe 600 ESG Broad Market EUR Net Return (ISIN CH1107032455) ab. Seit 23. Juli 2024 bildet der Teilfonds den STOXX® Europe 600 ESG + Net Return (ISIN CH0462361772) (der "Index" dieses Teilfonds) als Referenzindex nach und verfolgt das Anlageziel, den Anlegern einen Ertrag zukommen zu lassen, der an die Wertentwicklung des STOXX® Europe 600 ESG+ Net Return anknüpft.

### Veranlagungsstruktur

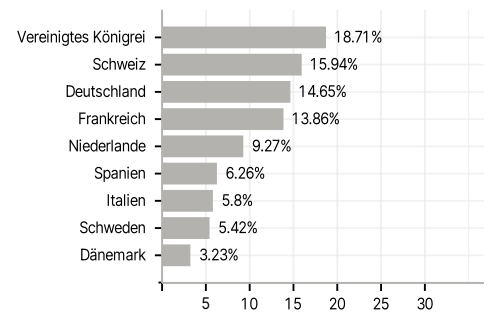
#### Anlagearten



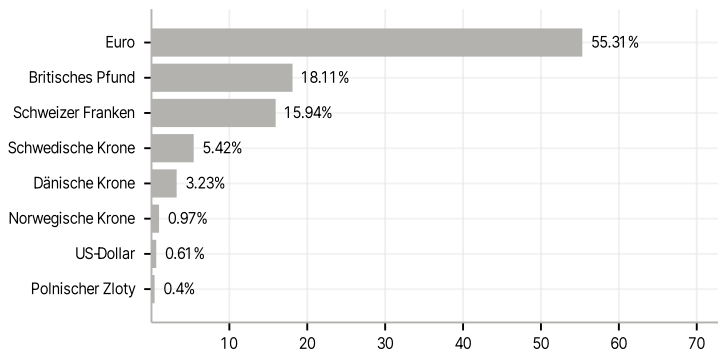
#### Branchen



#### Länder



#### Währungen



#### Größte Positionen

