

Deka DAX® (ausschüttend) UCITS ETF / DE000ETFL060 / ETFL06 / Deka Investment GmbH

| | | | | |
|---------------------------------------|---------------|----------------|-------------------------|----------------------|
| Aktuell 26.05.2026¹ | Region | Branche | Ausschüttungsart | Typ |
| 94,20 EUR | Deutschland | ETF Aktien | ausschüttend | Alternative Investm. |


Risikokennzahlen

| | | | | | | | |
|-----|---|---|---|----------|---|---|---|
| SRI | 1 | 2 | 3 | 4 | 5 | 6 | 7 |
|-----|---|---|---|----------|---|---|---|

Jahresperformance

| | |
|------|---------|
| 2025 | +21,66% |
| 2024 | +18,18% |
| 2023 | +19,57% |
| 2022 | -12,88% |
| 2021 | +15,21% |

Performanceergebnisse der Vergangenheit lassen keine Rückschlüsse auf die künftige Entwicklung zu.

| Stammdaten | | Konditionen | | Sonstige Kennzahlen | |
|----------------------------|----------------------------|-----------------------------------|----------|---|----------|
| Fondart | Einzelfond | Ausgabeaufschlag | 2,00% | Mindestveranlagung | EUR 1,00 |
| Kategorie | ETF | Managementgebühr | 0,15% | Sparplan | Ja |
| Fondsunterkategorie | ETF Aktien | Depotgebühr | 0,02% | UCITS / OGAW | Ja |
| Ursprungsland | Deutschland | Tilgungsgebühr | 1,00% | Gewinnbeteiligung | 0,00% |
| Tranchenvolumen | - | Sonstige lfd. Kosten (15.05.2026) | 0,15% | Umschichtgebühr | - |
| Gesamt-Fondsvolumen | (26.05.2026) EUR 1,07 Mrd. | Transaktionskosten | 0,00% | Fondsgesellschaft | |
| Auflegedatum | 23.06.2008 | Ausschüttungen | | Deka Investment GmbH | |
| KESSt-Meldefonds | Ja | 10.12.2025 | 0.01 EUR | Lyoner Straße 13, 60528, Frankfurt am Main | |
| Beginn des Geschäftsjahres | 01.02. | 10.09.2025 | 0.38 EUR | Deutschland | |
| Nachhaltigkeitsfondsart | - | 10.06.2025 | 1.29 EUR | https://www.deka.de | |
| Fondsmanager | - | 10.09.2024 | 0.46 EUR | | |
| Thema | - | 10.06.2024 | 1.15 EUR | | |

| Performance | 1M | 6M | YTD | 1J | 2J | 3J | 5J | seit Beginn |
|--------------------------------|--------|---------|---------|---------|---------|---------|---------|-------------|
| Performance | +4,32% | +5,72% | +3,02% | +4,32% | +32,79% | +55,11% | +58,45% | +260,55% |
| Performance p.a. | - | - | - | +4,32% | +15,26% | +15,74% | +9,64% | +7,41% |
| Performance p.a. nach max. AGA | - | - | - | +2,27% | +14,10% | +15,00% | +9,21% | +7,29% |
| Sharpe Ratio | 3,43 | 0,54 | 0,29 | 0,13 | 0,78 | 0,91 | 0,44 | 0,25 |
| Volatilität | 19,85% | 17,93% | 19,50% | 15,80% | 16,67% | 14,97% | 16,77% | 20,95% |
| Schlechtester Monat | - | -10,31% | -10,31% | -10,31% | -10,31% | -10,31% | -11,04% | -19,13% |
| Bester Monat | - | +7,00% | +7,00% | +7,00% | +9,14% | +9,47% | +9,47% | +16,67% |
| Maximaler Verlust | -3,99% | -12,33% | -12,33% | -12,33% | -15,98% | -15,98% | -26,77% | -44,42% |

Vertriebszulassung

Österreich, Deutschland;

1. Wichtiger Hinweis zum Aktualisierungsstand: Das angegebene Datum bezieht sich ausschließlich auf die Berechnung des NAV.

 RISIKOHINWEISE: Die Informationen auf dieser Seite dienen ausschließlich zu Informationszwecken und sollten weder als Verkaufsangebot noch als Aufforderung zum Kauf des Wertpapiers oder einer Empfehlung zugunsten des Wertpapiers verstanden werden. Die baha GmbH und die BAWAG P.S.K. Bank für Arbeit und Wirtschaft und Österreichische Postsparkasse Aktiengesellschaft übernehmen trotz sorgfältigster Recherche keinerlei Haftung für die Richtigkeit der angegebenen Daten.
 Factsheet erstellt von: www.baha.com am 27.05.2026 18:35

Deka DAX® (ausschüttend) UCITS ETF / DE000ETFL060 / ETFL06 / Deka Investment GmbH

Investmentstrategie

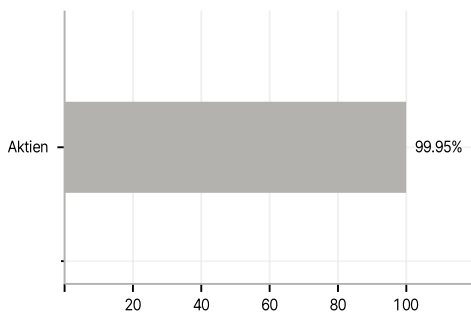
Dabei wird die Erzielung einer größtmöglichen Rendite bei gleichzeitig angemessenem Risiko für diese Anlageklasse angestrebt. Der Index wird mit den jeweiligen im Index befindlichen Wertpapieren abgebildet (physische Replikation). Es wird versucht die Wertentwicklung des Index so genau wie möglich abzubilden. Hierzu investiert der Fonds überwiegend in deutsche Standardaktien. Der Fonds kann dennoch von diesem Index abweichen (positiv oder negativ).

Investmentziel

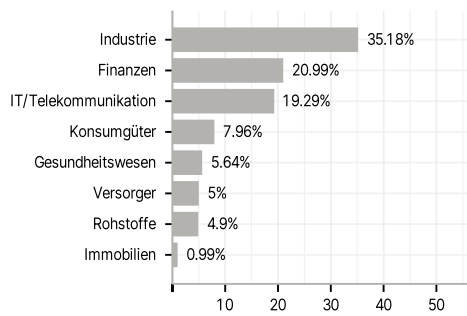
Der Deka DAX® (ausschüttend) UCITS ETF ist ein passiv gemanagter börsengehandelter Indexfonds (Exchange Traded Fund, ETF). Ziel des Fondsmanagements ist die exakte Abbildung der Wertentwicklung des DAX® (Preisindex) und damit einen langfristigen Kapitalzuwachs durch die Teilhabe an den Kursteigerungen und Dividendenzahlungen der im Index enthaltenen Aktien zu erwirtschaften.

Veranlagungsstruktur

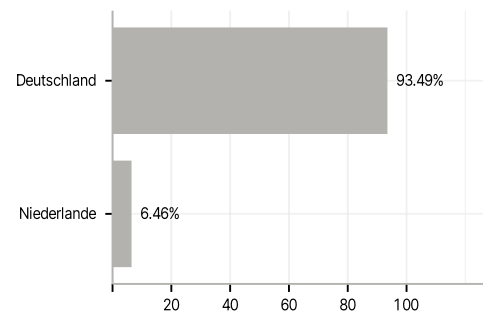
Anlagearten



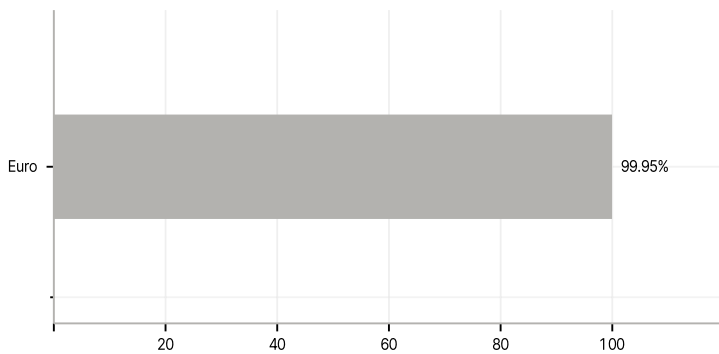
Branchen



Länder



Währungen



Größte Positionen

