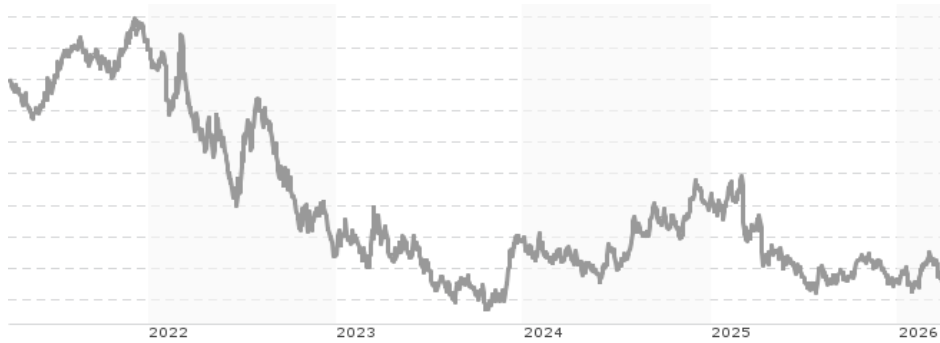


AMUNDI PRIME GLOBAL GOVERNMENT BOND UCITS ETF Acc / LU2089238971 / A2PWMQ / Amundi Luxembourg

| | | | | |
|---------------------------------------|---------------|----------------|-------------------------|----------------------|
| Aktuell 01.04.2026¹ | Region | Branche | Ausschüttungsart | Typ |
| 17,18 EUR | weltweit | ETF Anleihen | thesaurierend | Alternative Investm. |


Risikokennzahlen

| | | | | | | | |
|-----|---|---|---|---|---|---|---|
| SRI | 1 | 2 | 3 | 4 | 5 | 6 | 7 |
|-----|---|---|---|---|---|---|---|

Jahresperformance

| | |
|------|---------|
| 2025 | -5,53% |
| 2024 | +2,88% |
| 2023 | +1,11% |
| 2022 | -12,96% |
| 2021 | +0,22% |

Performanceergebnisse der Vergangenheit lassen keine Rückschlüsse auf die künftige Entwicklung zu.

| Stammdaten | | Konditionen | | Sonstige Kennzahlen | |
|----------------------------|---|---|-------|--------------------------|--------------|
| Fondart | Einzelfond | Ausgabeaufschlag | 0,00% | Mindestveranlagung | EUR 1.500,00 |
| Kategorie | ETF | Managementgebühr | 0,03% | Sparplan | Nein |
| Fondsunterkategorie | ETF Anleihen | Depotgebühr | - | UCITS / OGAW | Ja |
| Ursprungsland | Luxemburg | Tilgungsgebühr | 0,00% | Gewinnbeteiligung | 0,00% |
| Tranchenvolumen | (01.04.2026) EUR 29,45 Mio. | Sonstige lfd. Kosten (11.03.2026) | 0,05% | Umschichtgebühr | 1,00% |
| Gesamt-Fondsvolumen | (31.03.2026) EUR 172,46 Mio. | Transaktionskosten | 0,02% | Fondsgesellschaft | |
| Auflagedatum | 15.01.2020 | Amundi Luxembourg | | | |
| KESSt-Meldefonds | Ja | 5 allée Scheffer, L-2520, Luxembourg | | | |
| Beginn des Geschäftsjahres | 01.10. | Luxemburg | | | |
| Nachhaltigkeitsfondsart | - | https://www.amundi.lu | | | |
| Fondsmanager | Stéphanie Pless Olivier Chatelot, Fabrice Degni Yace | | | | |
| Thema | - | | | | |

| Performance | 1M | 6M | YTD | 1J | 2J | 3J | 5J | seit Beginn |
|--------------------------------|--------|--------|--------|--------|--------|--------|---------|-------------|
| Performance | -1,52% | -0,24% | +0,28% | -4,14% | -1,59% | -3,07% | -12,68% | -14,32% |
| Performance p.a. | - | - | - | -4,14% | -0,80% | -1,04% | -2,67% | -2,46% |
| Performance p.a. nach max. AGA | - | - | - | -4,14% | -0,80% | -1,03% | -2,68% | -2,46% |
| Sharpe Ratio | -3,78 | -0,67 | -0,21 | -1,40 | -0,57 | -0,60 | -0,78 | -0,76 |
| Volatilität | 5,05% | 3,81% | 4,42% | 4,45% | 5,05% | 5,22% | 6,08% | 5,99% |
| Schlechtester Monat | - | -1,31% | -1,31% | -1,69% | -3,07% | -3,07% | -3,46% | -3,46% |
| Bester Monat | - | +2,04% | +2,04% | +2,04% | +3,17% | +3,17% | +4,47% | +4,47% |
| Maximaler Verlust | -1,99% | -2,67% | -1,99% | -5,33% | -7,90% | -7,90% | -17,81% | -20,75% |

Vertriebszulassung

Österreich, Deutschland, Schweiz;

1. Wichtiger Hinweis zum Aktualisierungsstand: Das angegebene Datum bezieht sich ausschließlich auf die Berechnung des NAV.

 RISIKOHINWEISE: Die Informationen auf dieser Seite dienen ausschließlich zu Informationszwecken und sollten weder als Verkaufsangebot noch als Aufforderung zum Kauf des Wertpapiers oder einer Empfehlung zugunsten des Wertpapiers verstanden werden. Die baha GmbH und die BAWAG P.S.K. Bank für Arbeit und Wirtschaft und Österreichische Postsparkasse Aktiengesellschaft übernehmen trotz sorgfältigster Recherche keinerlei Haftung für die Richtigkeit der angegebenen Daten.
 Factsheet erstellt von: www.baha.com am 02.04.2026 13:20

AMUNDI PRIME GLOBAL GOVERNMENT BOND UCITS ETF Acc / LU2089238971 / A2PWMQ / Amundi Luxembourg

Investmentstrategie

Der Teilfonds strebt an, einen Tracking Error des Teilfonds und seines Index zu erreichen, der normalerweise nicht mehr als 1 % beträgt. Der Index ist ein Gesamtertragsindex: Die von den Indexbestandteilen gezahlten Kupons sind in der Indexrendite enthalten. Der Solactive Global Developed Government Bond Index ist ein Anleihenindex, der die festverzinslichen Staatsanleihen der wichtigsten entwickelten Investment-Grade-Länder umfasst.

Fondsspezifische Informationen

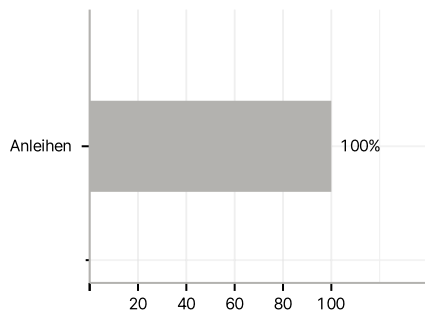
Im Rahmen der Anlagestrategie kann in wesentlichem Umfang in Derivate investiert werden.

Investmentziel

Das Ziel dieses Teilfonds besteht darin, die Wertentwicklung des Solactive Global Developed Government Bond Index nachzubilden und den Tracking Error zwischen dem Nettoinventarwert des Teilfonds und der Wertentwicklung des Index zu minimieren.

Veranlagungsstruktur

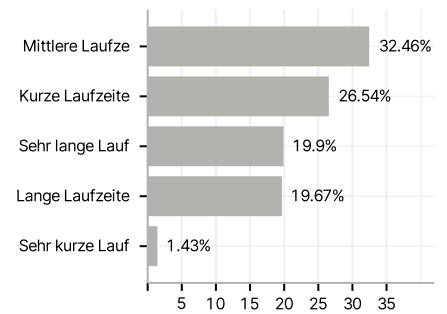
Anlagearten



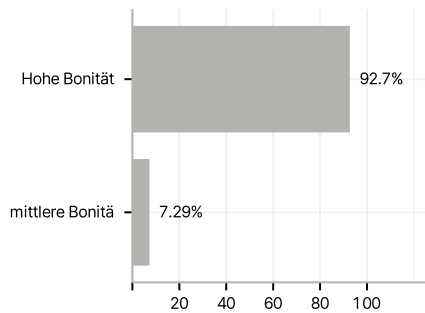
Länder



Laufzeiten



Rating



Währungen



Größte Positionen

