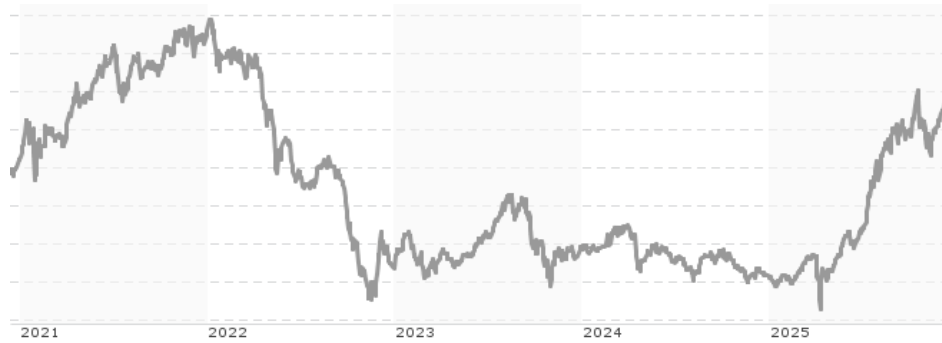


**Xtrackers FTSE Vietnam Swap UCITS ETF 1C / LU0322252924 / DBX1AG / DWS Investment S.A.**

Aktuell 11.12.2025 <sup>1</sup>	LandRegion	Branche	Ausschüttungsart	Typ
39,44 USD	Vietnam	ETF Aktien	thesaurierend	Alternative Investm.


**Risikokennzahlen**

SRI	1	2	3	4	<b>5</b>	6	7
-----	---	---	---	---	----------	---	---

**Jahresperformance**

2024	-10,04%
2023	+7,42%
2022	-45,71%
2021	+32,10%
2020	+16,79%

Performanceergebnisse der Vergangenheit lassen keine Rückschlüsse auf die künftige Entwicklung zu.

Stammdaten		Konditionen		Sonstige Kennzahlen	
Fondart	Einzelfond	Ausgabeaufschlag	0,00%	Mindestveranlagung	EUR 1,00
Kategorie	ETF	Managementgebühr	0,65%	Sparplan	Ja
Fondsunterkategorie	ETF Aktien	Depotgebühr	-	UCITS / OGAW	Ja
Ursprungsland	Luxemburg	Tilgungsgebühr	0,00%	Gewinnbeteiligung	0,00%
Tranchenvolumen	(11.12.2025) EUR 356,47 Mio.	Sonstige lfd. Kosten	(14.10.2025) 1,16%	Umschichtgebühr	1,00%
Gesamt-Fondsvolumen	(28.11.2025) EUR 304,04 Mio.	Transaktionskosten	0,00%	<b>Fondsgesellschaft</b>	
Auflegedatum	15.01.2008	DWS Investment S.A.			
KESSt-Meldefonds	Ja	2 Boulevard Konrad Adenauer, L-1115, Luxembourg			
Beginn des Geschäftsjahres	01.01.	Luxemburg			
Nachhaltigkeitsfondsart	-	www.dws.com			
Fondsmanager	-				
Thema	-				

Performance	1M	6M	YTD	1J	2J	3J	5J	seit Beginn
Performance	+9,02%	+41,81%	+60,20%	+55,85%	+44,21%	+47,31%	+16,71%	-53,59%
Performance p.a.	-	-	-	+55,85%	+20,06%	+13,78%	+3,14%	-4,19%
Performance p.a. nach max. AGA	-	-	-	+55,85%	+20,09%	+13,78%	+3,14%	-4,19%
Sharpe Ratio	10,51	4,11	2,50	2,20	0,88	0,55	0,05	-0,26
Volatilität	17,50%	24,01%	25,01%	24,41%	20,53%	21,33%	22,44%	23,87%
Schlechtester Monat	-	-1,77%	-4,38%	-4,38%	-10,68%	-14,61%	-15,69%	-27,42%
Bester Monat	-	+15,99%	+15,99%	+15,99%	+15,99%	+15,99%	+15,99%	+29,72%
Maximaler Verlust	-3,13%	-14,42%	-18,84%	-18,84%	-26,09%	-32,75%	-54,85%	-80,60%

**Vertriebszulassung**

Österreich, Deutschland, Schweiz, Vereinigtes Königreich;

1. Wichtiger Hinweis zum Aktualisierungsstand: Das angegebene Datum bezieht sich ausschließlich auf die Berechnung des NAV.

 RISIKOHINWEISE: Die Informationen auf dieser Seite dienen ausschließlich zu Informationszwecken und sollten weder als Verkaufsangebot noch als Aufforderung zum Kauf des Wertpapiers oder einer Empfehlung zugunsten des Wertpapiers verstanden werden. Die baha GmbH und die BAWAG P.S.K. Bank für Arbeit und Wirtschaft und Österreichische Postsparkasse Aktiengesellschaft übernehmen trotz sorgfältigster Recherche keinerlei Haftung für die Richtigkeit der angegebenen Daten.  
 Factsheet erstellt von: www.baha.com am 12.12.2025 16:47

## Xtrackers FTSE Vietnam Swap UCITS ETF 1C / LU0322252924 / DBX1AG / DWS Investment S.A.

### Investmentstrategie

Der Index soll die Wertentwicklung der an der Ho Chi Minh City Stock Exchange notierten Aktien von Unternehmen in Vietnam widerspiegeln, die genügend verfügbares Aktienkapital für ausländische Beteiligungen aufweisen. Neben der notwendigen Möglichkeit ausländischen Anteilsbesitzes werden die Unternehmen anhand des höchsten Gesamtwerts an Aktien im Vergleich zu anderen an der Börse gelisteten Unternehmen ausgewählt. Der Index wird auf Basis der Brutto-Gesamtrendite (Gross Total Return) berechnet, was bedeutet, dass alle Dividenden und Ausschüttungen der Unternehmen vor Steuern wieder in den Aktien angelegt werden. Die Zusammensetzung des Index wird mindestens einmal pro Monat überprüft. Wenn ein Indexbestandteil bei der Überprüfung eine Gewichtung von mehr als 15% aufweist, wird seine Gewichtung auf die Obergrenze von 15% reduziert. Zur Erreichung des Anlageziels investiert der Fonds in übertragbare Wertpapiere und schließt in Bezug auf die übertragbaren Wertpapiere und den Index Finanzkontrakte (Derivategeschäfte) mit einer oder mehreren Swap-Gegenparteien ab, um die Rendite des Index zu erzielen.

### Fondsspezifische Informationen

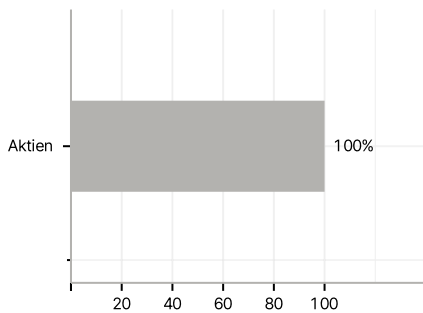
Im Rahmen der Anlagestrategie kann in wesentlichem Umfang in Derivate investiert werden. Die Fondsbestimmungen des Xtrackers FTSE Vietnam Swap UCITS ETF 1C wurden durch die FMA bewilligt. Der Xtrackers FTSE Vietnam Swap UCITS ETF 1C kann mehr als 35 % des Fondsvermögens in Wertpapiere/ Geldmarktinstrumente folgender Emittenten investieren: EU-Mitgliedstaat oder dessen Gebietskörperschaften, von einem anderen OECD-Mitgliedstaat, von Singapur oder einem G20 Mitgliedstaat oder von internationalen Organisationen öffentlich-rechtlichen Charakters, denen ein oder mehrere EU Mitgliedstaaten angehören.

### Investmentziel

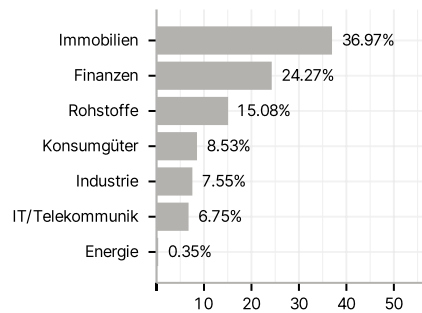
Der Fonds wird passiv verwaltet. Das Anlageziel besteht darin, die Wertentwicklung des FTSE Vietnam Index (der "Index") abzubilden.

### Veranlagungsstruktur

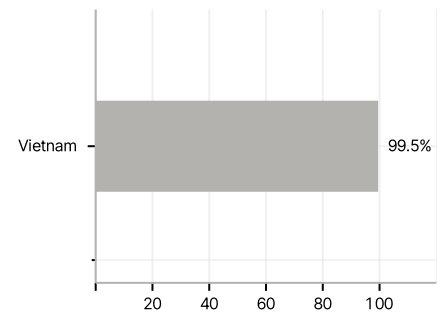
#### Anlagearten



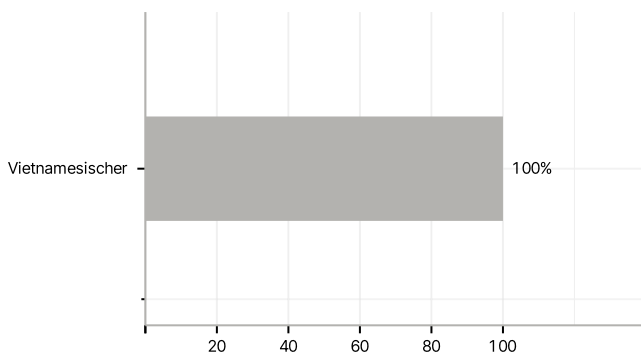
#### Branchen



#### Länder



#### Währungen



#### Größte Positionen

