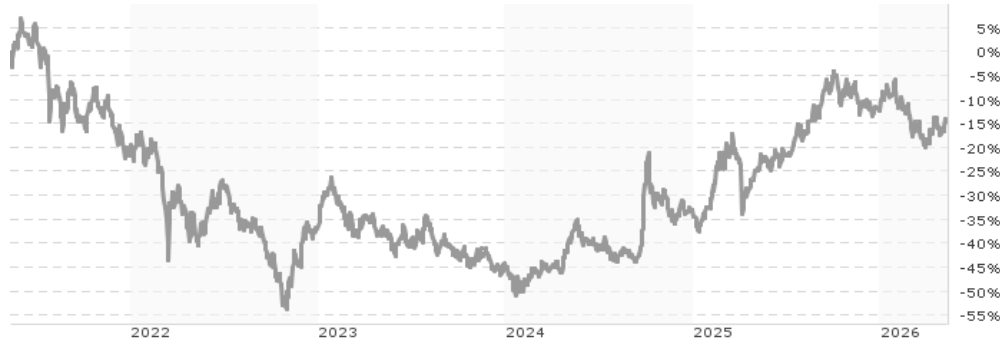


## Amundi MSCI China UCITS ETF Acc / LU1841731745 / LYX0YW / Amundi Luxembourg

<b>Aktuell 08.05.2026<sup>1</sup></b>	<b>Region</b>	<b>Branche</b>	<b>Ausschüttungsart</b>	<b>Typ</b>
22,33 USD	China	ETF Aktien	thesaurierend	Alternative Investm.



Performanceergebnisse der Vergangenheit lassen keine Rückschlüsse auf die künftige Entwicklung zu.

<b>Risikokennzahlen</b>	
SRI	1 2 3 4 <b>5</b> 6 7
<b>Jahresperformance</b>	
2025	+31,12%
2024	+19,54%
2023	-11,24%
2022	-21,83%
2021	-21,73%

<b>Stammdaten</b>		<b>Konditionen</b>		<b>Sonstige Kennzahlen</b>	
Fondart	Einzelfond	Ausgabeaufschlag	0,00%	Mindestveranlagung	EUR 1.500,00
Kategorie	ETF	Managementgebühr	0,19%	Sparplan	Ja
Fondsunterkategorie	ETF Aktien	Depotgebühr	-	UCITS / OGAW	Ja
Ursprungsland	Luxemburg	Tilgungsgebühr	0,00%	Gewinnbeteiligung	0,00%
Tranchenvolumen	(08.05.2026) USD 677,42 Mio.	Sonstige lfd. Kosten (05.05.2026)	0,29%	Umschichtgebühr	0,00%
Gesamt-Fondsvolumen	(07.05.2026) USD 678,71 Mio.	Transaktionskosten	0,00%	<b>Fondsgesellschaft</b>	
Auflagedatum	05.07.2018	Amundi Luxembourg			
KESSt-Meldefonds	Ja	5 allée Scheffer, L-2520, Luxembourg			
Beginn des Geschäftsjahres	01.10.	Luxemburg			
Nachhaltigkeitsfondsart	-	<a href="https://www.amundi.lu">https://www.amundi.lu</a>			
Fondsmanager	-				
Thema	-				

Performance	1M	6M	YTD	1J	2J	3J	5J	seit Beginn
Performance	+2,04%	-8,01%	-2,52%	+13,19%	+41,87%	+34,63%	-14,79%	+11,67%
Performance p.a.	-	-	-	+13,19%	+19,11%	+10,41%	-3,15%	+1,42%
Performance p.a. nach max. AGA	-	-	-	+13,19%	+19,11%	+10,42%	-3,15%	+1,41%
Sharpe Ratio	1,23	-0,96	-0,48	0,59	0,70	0,35	-0,20	-0,03
Volatilität	20,77%	18,70%	19,47%	18,58%	24,08%	23,57%	26,89%	25,13%
Schlechtester Monat	-	-7,68%	-7,68%	-7,68%	-7,68%	-10,60%	-16,76%	-16,76%
Bester Monat	-	+4,71%	+4,71%	+9,74%	+23,92%	+23,92%	+29,66%	+29,66%
Maximaler Verlust	-4,24%	-15,05%	-15,05%	-16,82%	-20,87%	-25,63%	-56,72%	-62,50%

### Vertriebszulassung

Österreich, Deutschland, Schweiz;

1. Wichtiger Hinweis zum Aktualisierungsstand: Das angegebene Datum bezieht sich ausschließlich auf die Berechnung des NAV.

RISIKOHINWEISE: Die Informationen auf dieser Seite dienen ausschließlich zu Informationszwecken und sollten weder als Verkaufsangebot noch als Aufforderung zum Kauf des Wertpapiers oder einer Empfehlung zugunsten des Wertpapiers verstanden werden. Die baha GmbH und die BAWAG P.S.K. Bank für Arbeit und Wirtschaft und Österreichische Postsparkasse Aktiengesellschaft übernehmen trotz sorgfältigster Recherche keinerlei Haftung für die Richtigkeit der angegebenen Daten.  
Factsheet erstellt von: www.baha.com am 11.05.2026 12:35

## Amundi MSCI China UCITS ETF Acc / LU1841731745 / LYX0YW / Amundi Luxembourg

### Investmentstrategie

Der Referenzindex ist ein Netto-Gesamtertragsindex. Ein Netto-Gesamtertragsindex berechnet die Performance der Indexbestandteile auf der Grundlage, dass alle Dividenden oder Ausschüttungen nach Einbehaltung der Quellensteuer in den Indexrenditen enthalten sind. Der Fonds strebt an, sein Ziel durch indirekte Replikation zu erreichen, indem er einen außerbörslichen Swap-Kontrakt abschließt (das derivative Finanzinstrument, "DFI"). Ferner kann der Fonds in ein diversifiziertes Portfolio internationaler Aktien investieren, deren Performance über die ADI gegen die Performance des Referenzindex ausgetauscht wird.

### Fondsspezifische Informationen

Im Rahmen der Anlagestrategie kann in wesentlichem Umfang in Derivate investiert werden. Die Fondsbestimmungen des Amundi MSCI China UCITS ETF Acc wurden durch die FMA bewilligt. Der Amundi MSCI China UCITS ETF Acc kann mehr als 35 % des Fondsvermögens in Wertpapiere/Geldmarktinstrumente folgender Emittenten investieren: by (i) a Member State of the European Union, its local authorities, or a public international body of which one or more Member State(s) of the European Union are member(s), (ii) any member state of the OECD or any member country of the G-20, or (iii) Singapore or Hong Kong.

### Investmentziel

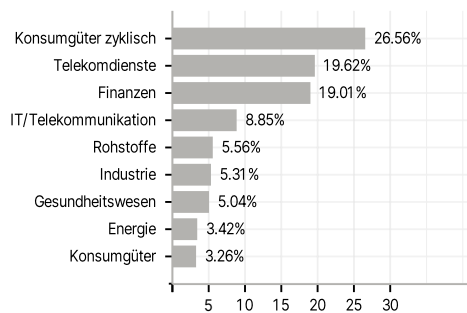
Der Fonds ist ein passiv verwalteter OGAW, der einen Index nachbildet. Das Anlageziel des Fonds besteht darin, die Aufwärts- und Abwärtsentwicklung des auf USD lautenden MSCI China Net Total Return USD Index (mit Wiederanlage der Nettodividenden) (der "Index") abzubilden, der für die Wertentwicklung von Unternehmen mit großer und mittlerer Marktkapitalisierung, die die chinesische Wirtschaft widerspiegeln, repräsentativ ist, und gleichzeitig die Volatilität der Differenz zwischen der Rendite des Fonds und der Rendite des Index (der "Tracking Error") zu minimieren.

### Veranlagungsstruktur

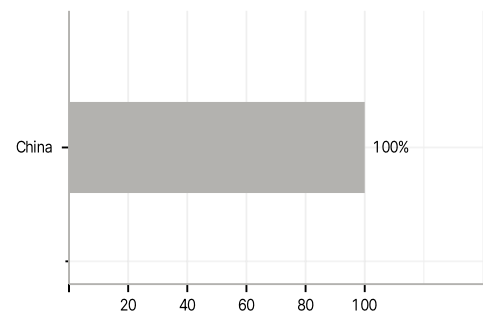
#### Anlagearten



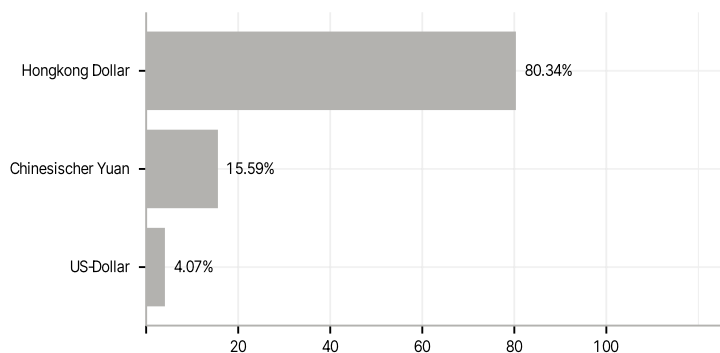
#### Branchen



#### Länder



#### Währungen



#### Größte Positionen

