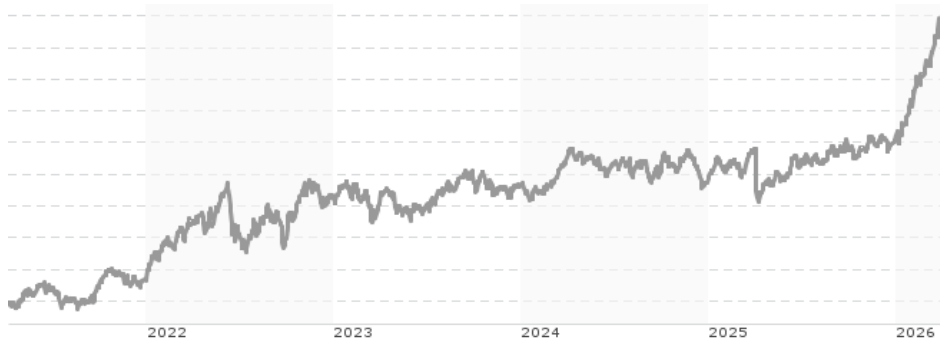


iShares MSCI World Energy Sector UCITS ETF USD (Dist) / IE00BJ5JP105 / A2PHCF / BlackRock AM (IE)

Aktuell 02.04.2026¹	Region	Branche	Ausschüttungsart	Typ
9,76 USD	weltweit	ETF Aktien	ausschüttend	Alternative Investm.



Risikokennzahlen							
SRI	1	2	3	4	5	6	7
Jahresperformance							
2025					+13,68%		
2024					+3,02%		
2023					+2,76%		
2022					+46,64%		
2021					+40,63%		

Performanceergebnisse der Vergangenheit lassen keine Rückschlüsse auf die künftige Entwicklung zu.

Stammdaten		Konditionen		Sonstige Kennzahlen	
Fondart	Einzelfond	Ausgabeaufschlag	0,00%	Mindestveranlagung	EUR 1,00
Kategorie	ETF	Managementgebühr	0,00%	Sparplan	Nein
Fondsunterkategorie	ETF Aktien	Depotgebühr	-	UCITS / OGAW	Ja
Ursprungsland	Irland	Tilgungsgebühr	0,00%	Gewinnbeteiligung	0,00%
Tranchenvolumen	(02.04.2026) USD 1,41 Mrd.	Sonstige lfd. Kosten	(12.08.2025) 0,18%	Umschichtgebühr	-
Gesamt-Fondsvolumen	(02.04.2026) USD 1,41 Mrd.	Transaktionskosten	0,00%	Fondsgesellschaft	
Auflegedatum	17.10.2019	Ausschüttungen		BlackRock AM (IE)	
KESSt-Meldefonds	Ja	11.12.2025	0.12 USD	Glencar House, 20 Merrion Road, Dublin 4, D04 T9F3, Dublin	
Beginn des Geschäftsjahres	01.12.	12.06.2025	0.12 USD	Irland	
Nachhaltigkeitsfondsart	-	12.12.2024	0.12 USD	https://www.blackrock.com	
Fondsmanager	BlackRock Asset Management	13.06.2024	0.12 USD		
	Ireland Limited	14.12.2023	0.12 USD		
Thema	-				

Performance	1M	6M	YTD	1J	2J	3J	5J	seit Beginn
Performance	+6,68%	+37,62%	+33,65%	+36,99%	+39,65%	+58,92%	+171,20%	+146,83%
Performance p.a.	-	-	-	+36,99%	+18,17%	+16,70%	+22,12%	+15,00%
Performance p.a. nach max. AGA	-	-	-	+36,99%	+18,17%	+16,70%	+22,08%	+14,96%
Sharpe Ratio	5,68	5,15	11,32	1,78	0,91	0,82	0,92	0,45
Volatilität	19,70%	17,03%	18,90%	19,65%	17,72%	17,75%	21,87%	28,55%
Schlechtester Monat	-	-2,39%	-2,39%	-11,15%	-11,15%	-11,15%	-14,95%	-29,19%
Bester Monat	-	+12,62%	+12,62%	+12,62%	+12,62%	+12,62%	+20,02%	+29,14%
Maximaler Verlust	-4,03%	-4,97%	-4,03%	-17,22%	-17,22%	-17,22%	-25,02%	-59,29%

Vertriebszulassung

Österreich, Deutschland, Schweiz;

1. Wichtiger Hinweis zum Aktualisierungsstand: Das angegebene Datum bezieht sich ausschließlich auf die Berechnung des NAV.

RISIKOHINWEISE: Die Informationen auf dieser Seite dienen ausschließlich zu Informationszwecken und sollten weder als Verkaufsangebot noch als Aufforderung zum Kauf des Wertpapiers oder einer Empfehlung zugunsten des Wertpapiers verstanden werden. Die baha GmbH und die BAWAG P.S.K. Bank für Arbeit und Wirtschaft und Österreichische Postsparkasse Aktiengesellschaft übernehmen trotz sorgfältigster Recherche keinerlei Haftung für die Richtigkeit der angegebenen Daten.
 Factsheet erstellt von: www.baha.com am 07.04.2026 18:26

iShares MSCI World Energy Sector UCITS ETF USD (Dist) / IE00BJ5JP105 / A2PHCF / BlackRock AM (IE)

Investmentstrategie

Der Index misst die Wertentwicklung von Unternehmen aus dem MSCI World Index (der "Parent-Index"), die anhand der Global Investable Market Indices-Methodik von MSCI in den Global Industry Classification Standard (GICS)-Sektor Energie eingestuft sind. Der Parent-Index misst die Wertentwicklung von Eigenkapitalinstrumenten mit hoher und mittlerer Marktkapitalisierung aus Ländern entwickelter Märkte, die die Größen-, Liquiditäts- und Freefloat-Kriterien von MSCI erfüllen. Der GICS-Energiesektor umfasst Unternehmen, deren Geschäfte von einer der folgenden Tätigkeiten dominiert werden: Bau oder Bereitstellung von Ölplattformen, Bohrausrüstung und anderen energiebezogenen Dienstleistungen und Ausrüstungen, Unternehmen, die in der Exploration, Förderung, Vermarktung, Raffinierung, Lagerung und/oder dem Transport von Erdöl- und -gasprodukten tätig sind. Dazu gehören auch Unternehmen, die hauptsächlich in der Kohleförderung und im Kohlebergbau, verwandten Produkten und anderen mit der Energieerzeugung zusammenhängenden nicht erneuerbaren Brennstoffen tätig sind. Der Index muss nicht sämtliche Kategorien des hier aufgeführten Sektors umfassen und/oder nicht auf diese beschränkt sein. Der Fonds beabsichtigt, den Index nachzubilden, indem er die Eigenkapitalinstrumente, aus denen sich der Index zusammensetzt, in ähnlichen Anteilen wie der Index hält. Der Fonds kann auch kurzfristige besicherte Ausleihungen seiner Anlagen an bestimmte berechnigte Dritte vornehmen, um zusätzliche Erträge zu erzielen und die Kosten des Fonds auszugleichen.

Fondsspezifische Informationen

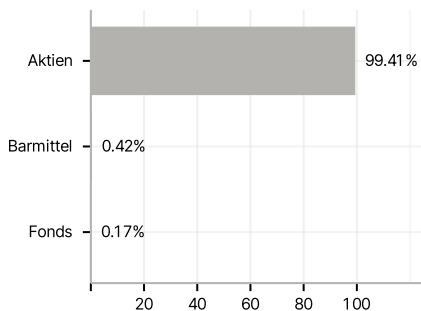
Im Rahmen der Anlagestrategie kann in wesentlichem Umfang in Derivate investiert werden. Die Fondsbestimmungen des iShares MSCI World Energy Sector UCITS ETF USD (Dist) wurden durch die FMA bewilligt. Der iShares MSCI World Energy Sector UCITS ETF USD (Dist) kann mehr als 35 % des Fondsvermögens in Wertpapiere/Geldmarktinstrumente folgender Emittenten investieren: die von einem Mitgliedstaat, dessen Gebietskörperschaften, einem Nicht-Mitgliedstaat oder einer internationalen Körperschaft öffentlichen Rechts, der ein oder mehrere Mitgliedstaaten als Mitglieder angehören, begeben oder garantiert sind. Die einzelnen Emittenten sind der folgenden Auflistung zu entnehmen: Regierungen von OECD-Ländern (vorausgesetzt, es handelt es sich um erstklassige Emissionen mit Investment-Grade-Rating), Regierung von Brasilien (vorausgesetzt, es handelt es sich um erstklassige Emissionen mit Investment-Grade-Rating), Regierung der Volksrepublik China, Regierung von Indien (vorausgesetzt, es handelt es sich um erstklassige Emissionen mit Investment-Grade-Rating), Regierung von Singapur, Europäische Investitionsbank, Europäische Bank für Wiederaufbau und Entwicklung, International Finance Corporation, Internationaler Währungsfonds, Euratom, Asiatische Entwicklungsbank, Europäische Zentralbank, Europarat, Eurofima, Afrikanische Entwicklungsbank, Internationale Bank für Wiederaufbau und Entwicklung (die Weltbank), Interamerikanische Entwicklungsbank, Europäische Union, Federal National Mortgage Association (Fannie Mae), Federal Home Loan Mortgage Corporation (Freddie Mac), Government National Mortgage Association (Ginnie Mae), Student Loan Marketing Association (Sallie Mae), Federal Home Loan Bank, Federal Farm Credit Bank, Tennessee Valley Authority und Straight-A Funding LLC..

Investmentziel

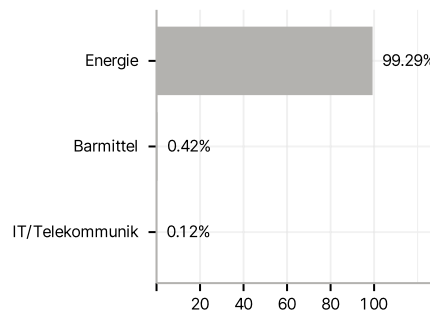
Die Anteilklasse ist eine Anteilklasse eines Fonds, der durch eine Kombination aus Kapitalwachstum und Erträgen auf das Fondsvermögen die Erzielung einer Rendite aus Ihrer Anlage anstrebt, welche die Rendite des MSCI World Energy Index, des Referenzindex des Fonds (Index), widerspiegelt. Die Anteilklasse wird über den Fonds passiv verwaltet und strebt an, soweit dies möglich und machbar ist, in die Eigenkapitalinstrumente (z. B. Aktien) zu investieren, aus denen sich der Index zusammensetzt.

Veranlagungsstruktur

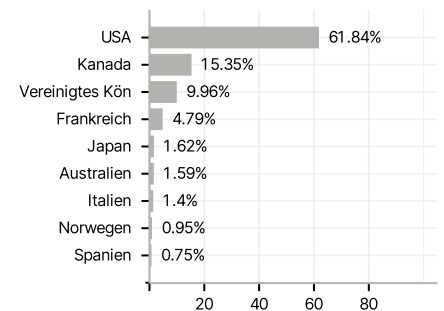
Anlagearten



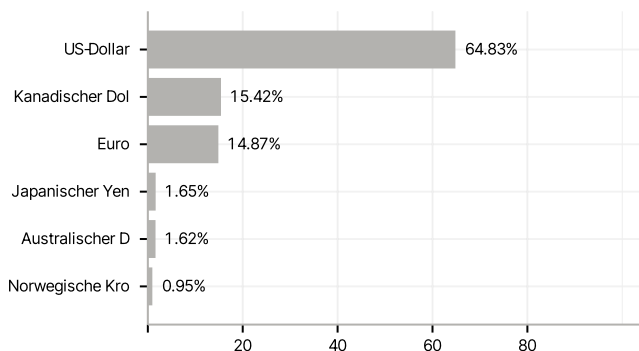
Branchen



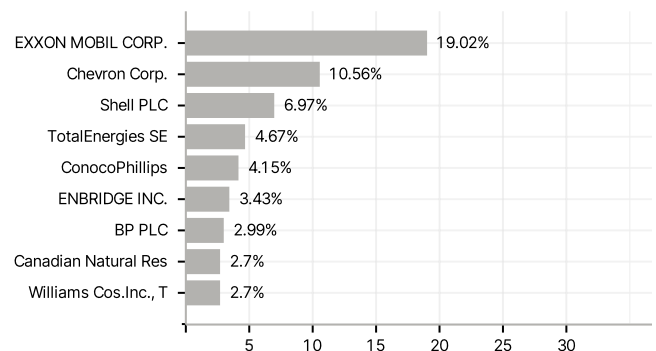
Länder



Währungen



Größte Positionen



RISIKOHINWEISE: Die Informationen auf dieser Seite dienen ausschließlich zu Informationszwecken und sollten weder als Verkaufsangebot noch als Aufforderung zum Kauf des Wertpapiers oder einer Empfehlung zugunsten des Wertpapiers verstanden werden. Die baha GmbH und die BAWAG P.S.K. Bank für Arbeit und Wirtschaft und Österreichische Postsparkasse Aktiengesellschaft übernehmen trotz sorgfältigster Recherche keinerlei Haftung für die Richtigkeit der angegebenen Daten.
Factsheet erstellt von: www.baha.com am 07.04.2026 18:26

