Market Access STOXX China A Minimum Variance Index UCITS ETF / LU1750178011 / A2JHE8 / FundRock M. Co.

Aktuell 04.12.2025 [1]	LandRegion	Branche	Ausschüttungsart	Typ
137,98 EUR	China	ETF Aktien	thesaurierend	Alternative Investm.

Performanceergebnisse der Vergangenheit lassen keine Rückschlüsse auf die künftige Entwicklung zu.

Risikokennzahlen	
SRI	1 2 3 **4** 5 6 7

Jahresperformance	
2024	+31,38%
2023	+3,29%
2022	-11,65%
2021	+16,79%
2020	+12,05%

Stammdaten	
Fondart	Einzelfond
Kategorie	ETF
Fondsunterkategorie	ETF Aktien
Ursprungsland	Luxemburg
Tranchenvolumen	(04.12.2025) EUR 36,54 Mio.
Gesamt-Fondsvolumen	(04.12.2025) EUR 301,36 Mio.
Auflagedatum	07.06.2018
KESt-Meldefonds	Ja
Beginn des Geschäftsjahres	01.01.
Nachhaltigkeitsfondsart	-
Fondsmanager	-
Thema	-

Konditionen	
Ausgabeaufschlag	0,00%
Managementgebühr	0,45%
Depotgebühr	-
Tilgungsgebühr	0,00%
Sonstige lfd. Kosten	(19.02.2025) 0,61%
Transaktionskosten	0,32%

Sonstige Kennzahlen	
Mindestveranlagung	EUR 1,00
Sparplan	Nein
UCITS / OGAW	Ja
Gewinnbeteiligung	0,00%
Umschichtgebühr	-

Fondsgesellschaft

FundRock M. Co.
Heienhaff 5, 1736, Senningerberg
Luxemburg
https://www.fundrock.com

Performance	1M	6M	YTD	1J	2J	3J	5J	seit Beginn
Performance	-2,40%	+5,35%	-4,04%	-1,30%	+24,37%	+25,19%	+33,42%	+37,98%
Performance p.a.	-	-	-	-1,30%	+11,50%	+7,77%	+5,93%	+4,39%
Performance p.a. nach max. AGA	-	-	-	-1,30%	+11,52%	+7,77%	+5,94%	+4,38%
Sharpe Ratio	-2,97	0,92	-0,50	-0,27	0,70	0,44	0,28	0,15
Volatilität	9,32%	9,73%	12,68%	12,48%	13,55%	13,01%	13,88%	15,28%
Schlechtester Monat	-	-2,64%	-5,96%	-5,96%	-5,96%	-5,96%	-8,52%	-8,52%
Bester Monat	-	+4,97%	+5,40%	+5,40%	+13,68%	+13,68%	+13,68%	+13,68%
Maximaler Verlust	-3,38%	-4,12%	-13,44%	-14,03%	-14,03%	-14,03%	-17,35%	-22,59%

Vertriebszulassung

Österreich,Deutschland,Schweiz,Luxemburg;

1. Wichtiger Hinweis zum Aktualisierungsstand: Das angegebene Datum bezieht sich ausschließlich auf die Berechnung des NAV.

RISIKOHINWEISE: Die Informationen auf dieser Seite dienen ausschließlich zu Informationszwecken und sollten weder als Verkaufsangebot noch als Aufforderung zum Kauf des Wertpapieres oder einer Empfehlung zugunsten des Wertpapieres verstanden werden. Die baha GmbH und die BAWAG P.S.K. Bank für Arbeit und Wirtschaft und Österreichische Postsparkasse Aktiengesellschaft übernehmen trotz sorgfältigster Recherche keinerlei Haftung für die Richtigkeit der angegebenen Daten.
Factsheet erstellt von: www.baha.com am 06.12.2025 15:16

Market Access STOXX China A Minimum Variance Index UCITS ETF / LU1750178011 / A2JHE8 / FundRock M. Co.

Investmentstrategie

Um sein Anlageziel zu erreichen, nutzt der Fonds entweder eine physische oder synthetische Replikation des Index. Der Anlageverwalter entscheidet laufend im besten Interesse der Anleger zwischen physischer und synthetischer Replikation. Derzeit verwendet der Fonds eine physische Replikation.

Fondsspezifische Informationen

Im Rahmen der Anlagestrategie kann in wesentlichem Umfang in Derivate investiert werden. Die Fondsbestimmungen des Market Access STOXX China A Minimum Variance Index UCITS ETF wurden durch die FMA bewilligt. Der Market Access STOXX China A Minimum Variance Index UCITS ETF kann mehr als 35 % des Fondsvermögens in Wertpapiere/Geldmarktinstrumente folgender Emittenten investieren: by a Member State, by its local authorities, by any other Member State of the Organisation for Economic Cooperation and Development ("OECD") such as the U.S. or by a public international body of which one or more Member State(s) are member(s),.

Investmentziel

Ziel des Fonds ist es, die Wertentwicklung des Stoxx® China A 900 Minimum Variance Unconstrained AM Index (der "Index") so genau wie möglich nachzubilden. Der Fonds wird passiv verwaltet. Der Index besteht aus Aktien chinesischer Unternehmen, die an den beiden Hauptbörsen des chinesischen Festlands, der Shanghai Stock Exchange und der Shenzhen Stock Exchange gehandelt werden. Diese Aktien werden in Renminbi (die offizielle Währung der Volksrepublik China) notiert und gehandelt und allgemein als A-Aktien bezeichnet. Die Auswahl und Gewichtung der Komponenten erfolgt mit dem Ziel, das Risiko des Index durch Verringerung der Volatilität, d. h. Intensität und Häufigkeit der Schwankungen der Indexwerte, zu reduzieren. Es wird auch geprüft, wie stark sie an der Börse gehandelt werden. Der Index besteht derzeit aus etwa 161 Komponenten und die maximale Gewichtung pro Komponente beträgt 8%. Der Index wird in Renminbi berechnet. Der Index geht davon aus, dass Dividenden von Indexkomponenten nach Steuern in den Index reinvestiert werden.

Veranlagungsstruktur

Anlagearten

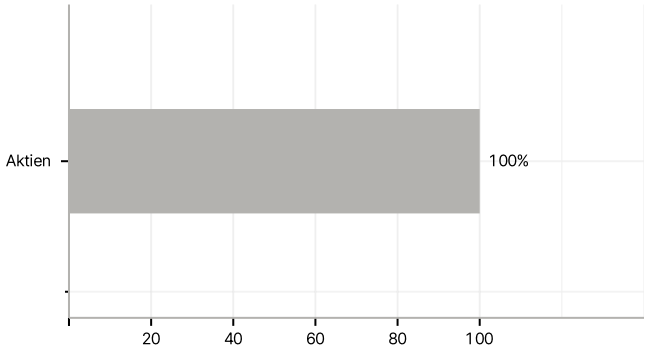

Branchen

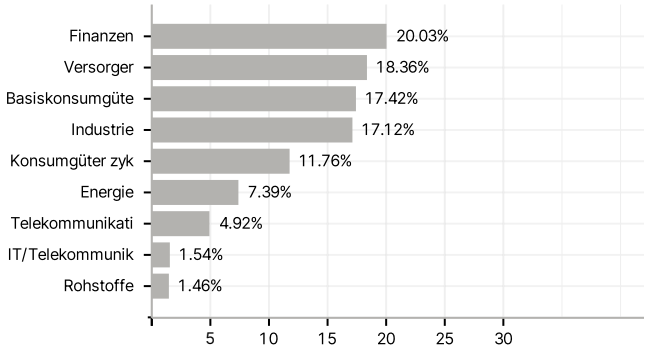

Länder

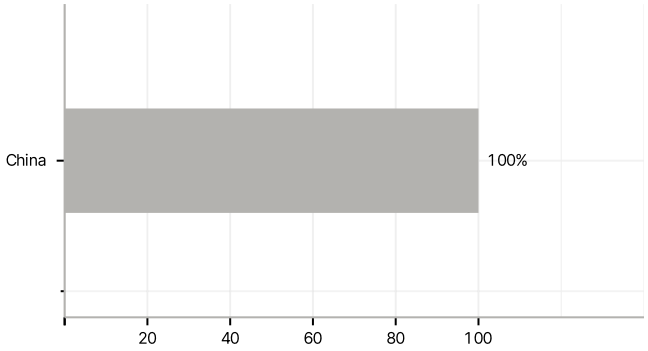

Größte Positionen

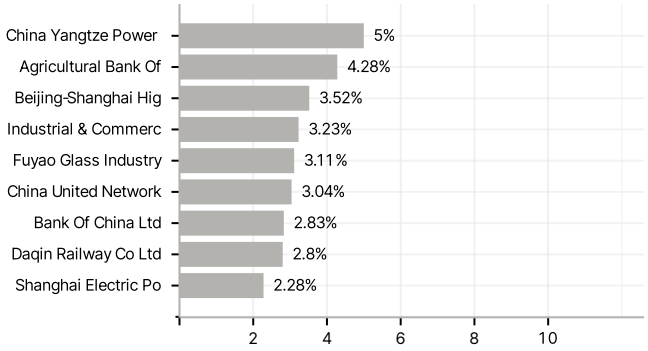

RISIKOHINWEISE: Die Informationen auf dieser Seite dienen ausschließlich zu Informationszwecken und sollten weder als Verkaufsangebot noch als Aufforderung zum Kauf des Wertpapieres oder einer Empfehlung zugunsten des Wertpapieres verstanden werden. Die baha GmbH und die BAWAG P.S.K. Bank für Arbeit und Wirtschaft und Österreichische Postsparkasse Aktiengesellschaft übernehmen trotz sorgfältigster Recherche keinerlei Haftung für die Richtigkeit der angegebenen Daten.
Factsheet erstellt von: www.baha.com am 06.12.2025 15:16