

# Franklin Global Quality Dividend UCITS ETF / IE00BF2B0M76 / A2DTFO / Franklin Templeton

<b>Aktuell 17.04.2026<sup>1</sup></b>	<b>Region</b>	<b>Branche</b>	<b>Ausschüttungsart</b>	<b>Typ</b>
42,31 USD	weltweit	ETF Aktien	ausschüttend	Alternative Investm.



## Risikokennzahlen

SRI	1	2	3	4	5	6	7
-----	---	---	---	---	---	---	---

## Jahresperformance

2025	+13,96%
2024	+15,39%
2023	+10,72%
2022	-9,84%
2021	+19,30%

Performanceergebnisse der Vergangenheit lassen keine Rückschlüsse auf die künftige Entwicklung zu.

Stammdaten		Konditionen		Sonstige Kennzahlen	
Fondart	Einzelfond	Ausgabeaufschlag	0,00%	Mindestveranlagung	EUR 1,00
Kategorie	ETF	Managementgebühr	0,30%	Sparplan	Ja
Fondsunterkategorie	ETF Aktien	Depotgebühr	-	UCITS / OGAW	Ja
Ursprungsland	Irland	Tilgungsgebühr	0,00%	Gewinnbeteiligung	0,00%
Tranchenvolumen	(17.04.2026) USD 109,90 Mio.	Sonstige lfd. Kosten (19.02.2026)	0,30%	Umschichtgebühr	-
Gesamt-Fondsvolumen	(17.04.2026) USD 114,31 Mio.	Transaktionskosten	0,09%	<b>Fondsgesellschaft</b>	
Auflagedatum	06.09.2017	<b>Ausschüttungen</b>		Franklin Templeton	
KESSt-Meldefonds	Ja	12.03.2026	0.15 USD	8A, rue Albert Borschette, L-1246, Luxembourg	
Beginn des Geschäftsjahres	01.07.	10.12.2025	0.33 USD	Luxembourg	
Nachhaltigkeitsfondsart	-	10.09.2025	0.17 USD	www.franklintempleton.lu	
Fondsmanager	Dina Ting Lorenzo Crosato	11.06.2025	0.44 USD		
	Dina Ting, Lorenzo Crosato, David McGowan	12.03.2025	0.12 USD		
Thema	Dividende				

Performance	1M	6M	YTD	1J	2J	3J	5J	seit Beginn
Performance	+3,78%	+11,42%	+8,15%	+24,67%	+39,37%	+51,84%	+56,68%	+113,41%
Performance p.a.	-	-	-	+24,67%	+18,05%	+14,92%	+9,40%	+9,20%
Performance p.a. nach max. AGA	-	-	-	+24,67%	+18,05%	+14,94%	+9,40%	+9,18%
Sharpe Ratio	4,45	2,34	2,76	2,50	1,45	1,22	0,65	0,53
Volatilität	11,83%	9,41%	10,30%	8,99%	10,93%	10,41%	11,14%	13,17%
Schlechtester Monat	-	-5,64%	-5,64%	-5,64%	-5,64%	-5,64%	-8,68%	-14,96%
Bester Monat	-	+5,04%	+5,04%	+5,04%	+5,04%	+7,70%	+8,60%	+14,04%
Maximaler Verlust	-2,14%	-7,04%	-7,04%	-7,04%	-11,48%	-11,48%	-22,39%	-35,29%

## Vertriebszulassung

Österreich, Deutschland, Schweiz;

1. Wichtiger Hinweis zum Aktualisierungsstand: Das angegebene Datum bezieht sich ausschließlich auf die Berechnung des NAV.

RISIKOHINWEISE: Die Informationen auf dieser Seite dienen ausschließlich zu Informationszwecken und sollten weder als Verkaufsangebot noch als Aufforderung zum Kauf des Wertpapiers oder einer Empfehlung zugunsten des Wertpapiers verstanden werden. Die baha GmbH und die BAWAG P.S.K. Bank für Arbeit und Wirtschaft und Österreichische Postsparkasse Aktiengesellschaft übernehmen trotz sorgfältigster Recherche keinerlei Haftung für die Richtigkeit der angegebenen Daten.  
 Factsheet erstellt von: www.baha.com am 20.04.2026 18:55

# Franklin Global Quality Dividend UCITS ETF / IE00BF2B0M76 / A2DTF0 / Franklin Templeton

## Investmentstrategie

Der Fonds investiert in Aktien von Unternehmen mit mittlerer und hoher Marktkapitalisierung, die in der Benchmark enthalten sind. Diese Anlagen können aus der ganzen Welt stammen, auch aus Schwellenländern. Das Portfolio des Index umfasst 100 Aktien, die aus dem MSCI ACWI ex REITS Index (Net Return) ausgewählt werden. In dem Auswahlverfahren erfolgt zunächst ein Screening nach Dividendenbeständigkeit und Rendite und anschließend ein Qualitäts-Screening. Die Erträge aus den Anlagen des Fonds (sofern vorhanden) werden in der Regel vierteljährlich an die AnlegerInnen ausgeschüttet. Derivate und Techniken Der Fonds kann Derivate zur Absicherung (Hedging) und zur effizienten Portfolioverwaltung einsetzen. Strategie Der Anlageverwalter ist bestrebt, die Differenz zwischen der Wertentwicklung des Fonds und der Wertentwicklung der Benchmark (Tracking Error) zu minimieren, unabhängig davon, ob die Benchmark steigt oder fällt.

## Fondsspezifische Informationen

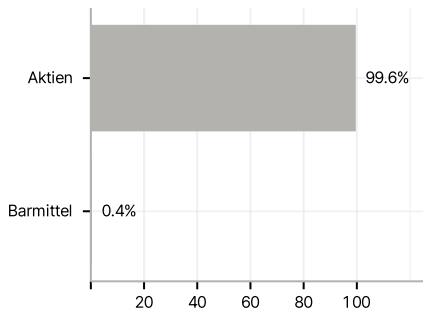
Im Rahmen der Anlagestrategie kann in wesentlichem Umfang in Derivate investiert werden. Die Fondsbestimmungen des Franklin Global Quality Dividend UCITS ETF wurden durch die FMA bewilligt. Der Franklin Global Quality Dividend UCITS ETF kann mehr als 35 % des Fondsvermögens in Wertpapiere/ Geldmarktinstrumente folgender Emittenten investieren: Member State, its local authorities, non-Member States or public international body of which one or more Member States are members.OECD Governments (provided the relevant issues are investment grade), Government of the People's Republic of China, Government of Brazil (provided the issues are of investment grade), Government of India (provided the issues are of investment grade), Government of Singapore, European Investment Bank, European Bank for Reconstruction and Development, International Finance Corporation, International Monetary Fund, Euratom, The Asian Development Bank, European Central Bank, Council of Europe, Eurofima, African Development Bank, International Bank for Reconstruction and Development (The World Bank), The Inter-American Development Bank, European Union, Federal National Mortgage Association (Fannie Mae), Federal Home Loan Mortgage Corporation (Freddie Mac), Government National Mortgage Association (Ginnie Mae), Student Loan Marketing Association (Sallie Mae), Federal Home Loan Bank, Federal Farm Credit Bank, Tennessee Valley Authority, Straight-A Funding LLC..

## Investmentziel

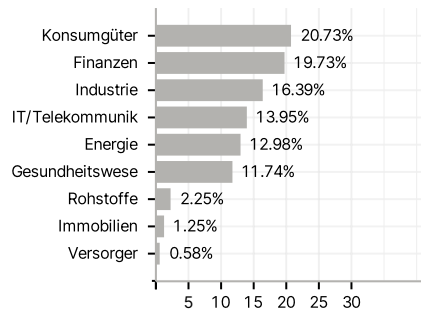
Ein Engagement in Unternehmen mit mittlerer und hoher Marktkapitalisierung aus Industrie- und Schwellenländern weltweit zu bieten, die hohe und beständige Dividenden ausschütten.

## Veranlagungsstruktur

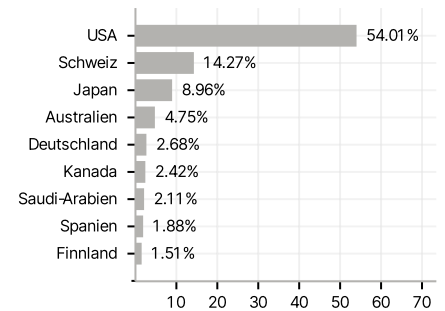
### Anlagearten



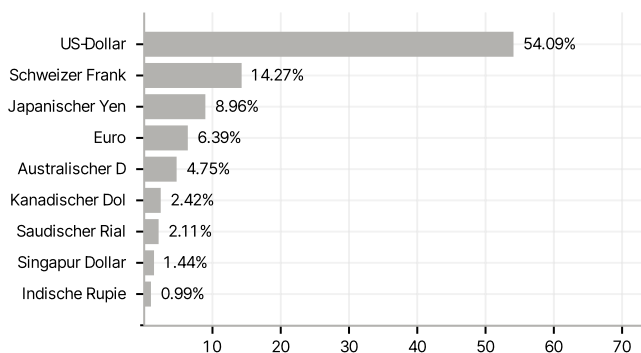
### Branchen



### Länder



### Währungen



### Größte Positionen

