

Goldman Sachs ActiveBeta Emerging Markets Equity UCITS ETF CLASS USD (Acc.) / IE00BJ5CMD00 / A2PPCE / Goldman S...

Aktuell 01.04.2026 <sup>1</sup>	Region	Branche	Ausschüttungsart	Typ
38,75 USD	Emerging Markets	ETF Aktien	thesaurierend	Alternative Investm.



Risikokennzahlen

SRI	1	2	3	4	5	6	7
-----	---	---	---	---	---	---	---

Jahresperformance

2025	+31,61%
2024	+6,94%
2023	+11,01%
2022	-20,41%
2021	-0,32%

Performanceergebnisse der Vergangenheit lassen keine Rückschlüsse auf die künftige Entwicklung zu.

Stammdaten		Konditionen		Sonstige Kennzahlen	
Fondart	Einzelfond	Ausgabeaufschlag	0,00%	Mindestveranlagung	EUR 1,00
Kategorie	ETF	Managementgebühr	0,49%	Sparplan	Nein
Fondsunterkategorie	ETF Aktien	Depotgebühr	-	UCITS / OGAW	Ja
Ursprungsland	Irland	Tilgungsgebühr	0,00%	Gewinnbeteiligung	0,00%
Tranchenvolumen	(01.04.2026) USD 13,37 Mio.	Sonstige lfd. Kosten (13.02.2026)	0,49%	Umschichtgebühr	-
Gesamt-Fondsvolumen	(01.04.2026) USD 13,37 Mio.	Transaktionskosten	0,47%	<b>Fondsgesellschaft</b>	
Auflagedatum	04.11.2019	Goldman Sachs AM			
KESSt-Meldefonds	Ja	47-49 St Stephen's Green, D02 W634, Dublin			
Beginn des Geschäftsjahres	01.01.	Irland			
Nachhaltigkeitsfondsart	-	<a href="https://am.gs.com">https://am.gs.com</a>			
Fondsmanager	Raj Garigipati				
Thema	-				

Performance	1M	6M	YTD	1J	2J	3J	5J	seit Beginn
Performance	-7,55%	+9,24%	+4,66%	+33,68%	+43,54%	+56,58%	+25,09%	+52,25%
Performance p.a.	-	-	-	+33,68%	+19,84%	+16,14%	+4,58%	+6,78%
Performance p.a. nach max. AGA	-	-	-	+33,68%	+19,81%	+16,12%	+4,58%	+6,75%
Sharpe Ratio	-2,08	0,94	0,81	1,81	1,16	1,00	0,17	0,29
Volatilität	30,57%	18,34%	22,26%	17,45%	15,34%	14,12%	14,51%	16,02%
Schlechtester Monat	-	-9,03%	-9,03%	-9,03%	-9,03%	-9,03%	-10,45%	-15,11%
Bester Monat	-	+8,97%	+8,97%	+8,97%	+8,97%	+8,97%	+13,59%	+13,59%
Maximaler Verlust	-10,31%	-12,29%	-12,29%	-12,29%	-14,99%	-14,99%	-35,08%	-35,73%

Vertriebszulassung

Österreich, Deutschland, Schweiz;

1. Wichtiger Hinweis zum Aktualisierungsstand: Das angegebene Datum bezieht sich ausschließlich auf die Berechnung des NAV.

RISIKOHINWEISE: Die Informationen auf dieser Seite dienen ausschließlich zu Informationszwecken und sollten weder als Verkaufsangebot noch als Aufforderung zum Kauf des Wertpapiers oder einer Empfehlung zugunsten des Wertpapiers verstanden werden. Die baha GmbH und die BAWAG P.S.K. Bank für Arbeit und Wirtschaft und Österreichische Postsparkasse Aktiengesellschaft übernehmen trotz sorgfältigster Recherche keinerlei Haftung für die Richtigkeit der angegebenen Daten.  
Factsheet erstellt von: www.baha.com am 09.04.2026 12:18

**Goldman Sachs ActiveBeta Emerging Markets Equity UCITS ETF CLASS USD (Acc.) / IE00BJ5CMD00 / A2PPCE / Goldman S...**

**Investmentstrategie**

Der Teilfonds beabsichtigt, den Index nachzubilden, indem er alle seine Wertpapiere in einem ähnlichen Verhältnis zu seinen Gewichtungen im Index hält. Bei diesen Wertpapieren handelt es sich um Aktien von Unternehmen, die entweder in aufstrebenden Märkten ansässig sind oder dort einen Großteil ihrer Gewinne oder Einnahmen erzielen. Der Teilfonds kann zum Zwecke eines effizienten Portfoliomanagements, zur Unterstützung des Risikomanagements und zu Anlagezwecken derivative Instrumente einsetzen, um eine Erhöhung der Rendite anzustreben.

**Fondsspezifische Informationen**

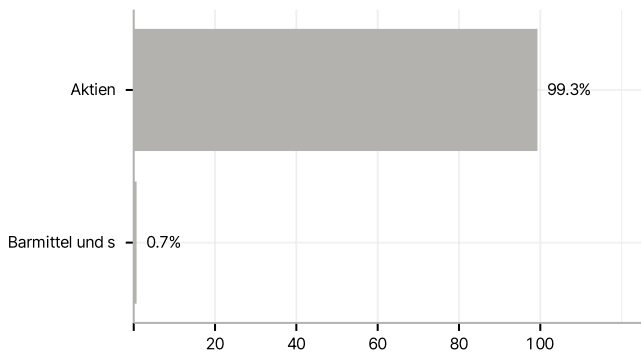
Im Rahmen der Anlagestrategie kann in wesentlichem Umfang in Derivate investiert werden. Die Fondsbestimmungen des Goldman Sachs ActiveBeta Emerging Markets Equity UCITS ETF CLASS USD (Acc.) wurden durch die FMA bewilligt. Der Goldman Sachs ActiveBeta Emerging Markets Equity UCITS ETF CLASS USD (Acc.) kann mehr als 35 % des Fondsvermögens in Wertpapiere/Geldmarktinstrumente folgender Emittenten investieren: by any Member State, its local authorities, non-Member States or public international body of which one or more Member States are members. The individual issuers must be listed in the prospectus and may be drawn from the following list: OECD Governments (provided the relevant issues are investment grade), Government of the People's Republic of China, Government of Brazil (provided the issues are of investment grade), Government of India (provided the issues are of investment grade), Government of Singapore, European Investment Bank, European Bank for Reconstruction and Development, International Finance Corporation, International Monetary Fund, Euratom, The Asian Development Bank, European Central Bank, Council of Europe, Eurofima, African Development Bank, International Bank for Reconstruction and Development (The World Bank), The Inter-American Development Bank, European Union, Federal National Mortgage Association (Fannie Mae), Federal Home Loan Mortgage Corporation (Freddie Mac), Government National Mortgage Association (Ginnie Mae), Student Loan Marketing Association (Sallie Mae), Federal Home Loan Bank, Federal Farm Credit Bank, Tennessee Valley Authority, Straight-A Funding LLC..

**Investmentziel**

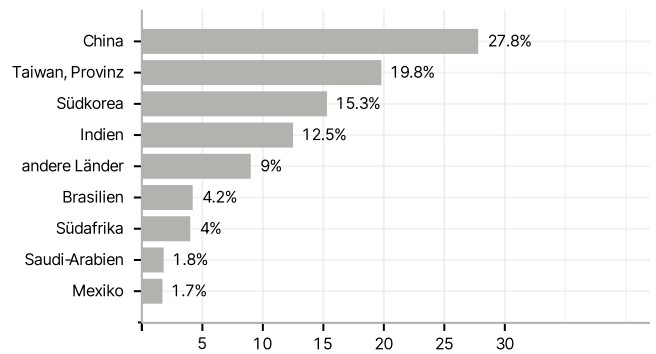
Der Teilfonds wird passiv verwaltet und strebt langfristigen Kapitalzuwachs sowie Anlageergebnisse an, die vor Abzug von Gebühren und Aufwendungen der Wertentwicklung des Goldman Sachs ActiveBeta® Emerging Markets Equity Index Net Total Return (der "Index") nahekommen. Der Index soll ein Engagement in Aktienwerten von Emittenten aus aufstrebenden Märkten bieten. Der Index wird mit der patentierten ActiveBeta® Portfolio Construction Methodology erstellt, die entwickelt wurde, um ein Engagement in Bezug auf die "Faktoren" (oder Merkmale) zu schaffen, die im Allgemeinen mit der Outperformance einer Aktie im Verhältnis zu den Marktrenditen verbunden sind. Goldman Sachs kann in Bezug auf den Index und die für den Teilfonds erbrachten Dienstleistungen in verschiedenen Rollen agieren, was zu potenziellen Interessenkonflikten führen kann.

**Veranlagungsstruktur**

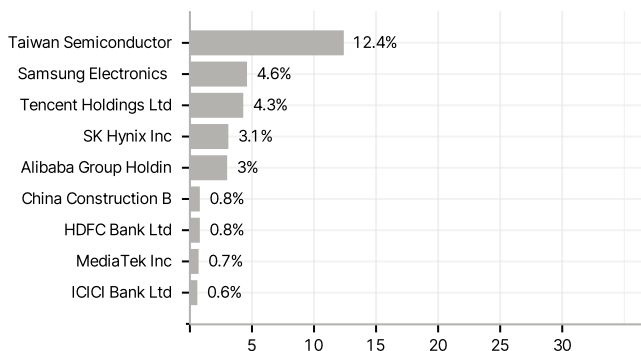
**Anlagearten**



**Länder**



**Größte Positionen**



RISIKOHINWEISE: Die Informationen auf dieser Seite dienen ausschließlich zu Informationszwecken und sollten weder als Verkaufsangebot noch als Aufforderung zum Kauf des Wertpapiere oder einer Empfehlung zugunsten des Wertpapiere verstanden werden. Die baha GmbH und die BAWAG P.S.K. Bank für Arbeit und Wirtschaft und Österreichische Postsparkasse Aktiengesellschaft übernehmen trotz sorgfältigster Recherche keinerlei Haftung für die Richtigkeit der angegebenen Daten.  
 Factsheet erstellt von: www.baha.com am 09.04.2026 12:18