

UBS (Lux) Fund Solutions - UBS Factor MSCI EMU Quality Screened UCITS ETF EUR dis / LU1215451524 / A14XG5 / UBS AM ...

| | | | | |
|---------------------------------------|---------------|----------------|-------------------------|----------------------|
| Aktuell 18.05.2026¹ | Region | Branche | Ausschüttungsart | Typ |
| 25,87 EUR | Euroland | ETF Aktien | ausschüttend | Alternative Investm. |


Risikokennzahlen

| | | | | | | | |
|-----|---|---|---|----------|---|---|---|
| SRI | 1 | 2 | 3 | 4 | 5 | 6 | 7 |
|-----|---|---|---|----------|---|---|---|

Jahresperformance

| | |
|------|---------|
| 2025 | +3,00% |
| 2024 | +5,78% |
| 2023 | +17,78% |
| 2022 | -19,79% |
| 2021 | +26,27% |

Performanceergebnisse der Vergangenheit lassen keine Rückschlüsse auf die künftige Entwicklung zu.

| Stammdaten | | Konditionen | | Sonstige Kennzahlen | |
|----------------------------|--|-----------------------------------|----------|---|--------------|
| Fondart | Einzelfond | Ausgabeaufschlag | 0,00% | Mindestveranlagung | EUR 1.500,00 |
| Kategorie | ETF | Managementgebühr | 0,25% | Sparplan | Nein |
| Fondsunterkategorie | ETF Aktien | Depotgebühr | - | UCITS / OGAW | Ja |
| Ursprungsland | Luxemburg | Tilgungsgebühr | 0,00% | Gewinnbeteiligung | 0,00% |
| Tranchenvolumen | (18.05.2026) EUR 65,78 Mio. | Sonstige lfd. Kosten (15.04.2026) | 0,25% | Umschichtgebühr | - |
| Gesamt-Fondsvolumen | (18.05.2026) EUR 95,85 Mio. | Transaktionskosten | 0,08% | Fondsgesellschaft | |
| Auflagedatum | 18.08.2015 | Ausschüttungen | | UBS AM S.A. (EU) | |
| KESSt-Meldefonds | Ja | 28.07.2025 | 0.42 EUR | 33A avenue J.F. Kennedy, 1855, Luxembourg | |
| Beginn des Geschäftsjahres | 01.01. | 06.02.2025 | 0.07 EUR | Luxemburg | |
| Nachhaltigkeitsfondsart | - | 07.08.2024 | 0.37 EUR | https://www.ubs.com | |
| Fondsmanager | Sabina Jackson Ben Faulkner | 01.02.2024 | 0.09 EUR | | |
| | Sabina Jackson, Ben Faulkner, Urs Räbsamen | 08.08.2023 | 0.43 EUR | | |
| Thema | - | | | | |

| Performance | 1M | 6M | YTD | 1J | 2J | 3J | 5J | seit Beginn |
|--------------------------------|--------|---------|---------|---------|---------|---------|---------|-------------|
| Performance | -2,24% | +2,86% | -0,60% | -3,83% | -2,10% | +9,51% | +15,68% | +90,46% |
| Performance p.a. | - | - | - | -3,84% | -1,06% | +3,07% | +2,95% | +6,17% |
| Performance p.a. nach max. AGA | - | - | - | -3,83% | -1,06% | +3,07% | +2,96% | +6,17% |
| Sharpe Ratio | -1,83 | 0,24 | -0,23 | -0,44 | -0,21 | 0,06 | 0,04 | 0,23 |
| Volatilität | 15,16% | 15,18% | 16,83% | 13,70% | 15,53% | 14,87% | 17,00% | 17,24% |
| Schlechtester Monat | - | -9,57% | -9,57% | -9,57% | -9,57% | -9,57% | -9,57% | -12,72% |
| Bester Monat | - | +5,29% | +5,29% | +5,29% | +6,66% | +9,96% | +11,96% | +12,76% |
| Maximaler Verlust | -3,71% | -10,93% | -10,93% | -10,94% | -18,12% | -18,12% | -29,87% | -33,72% |

Vertriebszulassung

Österreich, Deutschland, Schweiz;

1. Wichtiger Hinweis zum Aktualisierungsstand: Das angegebene Datum bezieht sich ausschließlich auf die Berechnung des NAV.

RISIKOHINWEISE: Die Informationen auf dieser Seite dienen ausschließlich zu Informationszwecken und sollten weder als Verkaufsangebot noch als Aufforderung zum Kauf des Wertpapiers oder einer Empfehlung zugunsten des Wertpapiers verstanden werden. Die baha GmbH und die BAWAG P.S.K. Bank für Arbeit und Wirtschaft und Österreichische Postsparkasse Aktiengesellschaft übernehmen trotz sorgfältigster Recherche keinerlei Haftung für die Richtigkeit der angegebenen Daten.
 Factsheet erstellt von: www.baha.com am 19.05.2026 17:08

Investmentstrategie

Ein Teilfonds kann auch Wertpapiere halten, die nicht in seinem Index enthalten sind, wenn der Portfoliomanager des entsprechenden Teilfonds dies unter Berücksichtigung des Anlageziels und der Anlagebeschränkungen des Teilfonds oder anderer Faktoren für angemessen hält. Der Teilfonds investiert mindestens 90% des gesamten Nettovermögens in Wertpapiere, die im Index erfasst sind. Der Indexanbieter wendet auf alle Indexkomponenten ESG-Ratings an. Mindestens 90% der Wertpapiere im Teilfonds, mit Ausnahme von Barmitteln, Geldmarktfonds und Derivaten, weisen ein ESG-Rating auf. Der Indikator für die gewichtete durchschnittliche CO2-Intensität (Scope 1 + 2) des Teilfonds wird mindestens 20% niedriger sein als der gleiche Indikator für den Mutterindex.

Fondsspezifische Informationen

Im Rahmen der Anlagestrategie kann in wesentlichem Umfang in Derivate investiert werden. Die Fondsbestimmungen des UBS (Lux) Fund Solutions - UBS Factor MSCI EMU Quality Screened UCITS ETF EUR dis wurden durch die FMA bewilligt. Der UBS (Lux) Fund Solutions - UBS Factor MSCI EMU Quality Screened UCITS ETF EUR dis kann mehr als 35 % des Fondsvermögens in Wertpapiere/Geldmarktinstrumente folgender Emittenten investieren: by a Member State of the European Union, its local authorities, an OECD member country, a country member of the G20 or public international bodies of which one or more Member States of the European Union are members.

Investmentziel

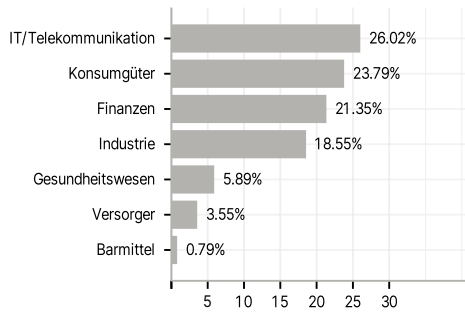
Der passiv verwaltete Teilfonds baut ein proportionales Engagement in den Komponenten des MSCI EMU Quality Advanced Target Select Index (Net Total Return) auf. Dies erfolgt entweder durch Direktanlagen in allen bzw. fast allen Indextiteln und/oder durch Derivate, die insbesondere dann zum Einsatz kommen, wenn es entweder nicht möglich oder schwierig ist, den Index durch Direktanlagen nachzubilden. Ebenso kann dies im Hinblick auf ein effizientes Engagement im Index erfolgen.

Veranlagungsstruktur

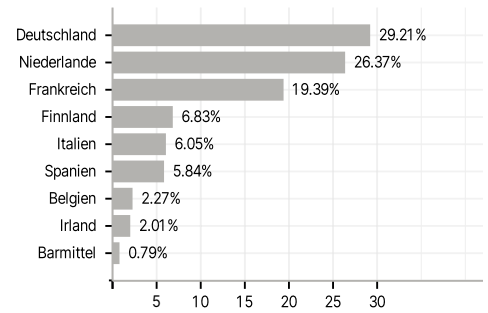
Anlagearten



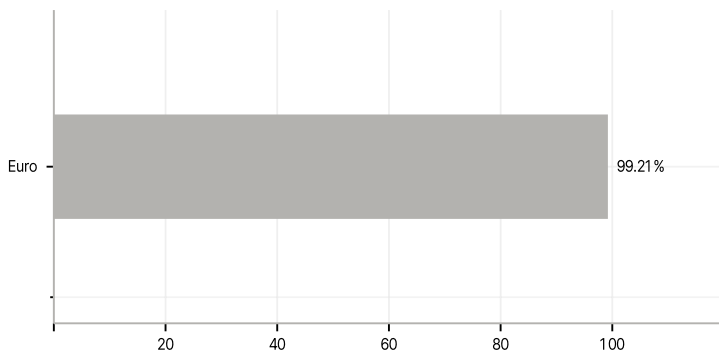
Branchen



Länder



Währungen



Größte Positionen

