

State Street SPDR Bloomberg 1-3 Year Euro Government Bond UCITS ETF (Dist) / IE00B6YX5F63 / A1JKSV / SSGA Europe

Aktuell 26.05.2026¹	Region	Branche	Ausschüttungsart	Typ
52,17 EUR	Euroland	ETF Anleihen	ausschüttend	Alternative Investm.



Risikokennzahlen

SRI	1	2	3	4	5	6	7
-----	---	---	---	---	---	---	---

Jahresperformance

2025	+2,18%
2024	+3,02%
2023	+3,32%
2022	-4,97%
2021	-0,84%

Performanceergebnisse der Vergangenheit lassen keine Rückschlüsse auf die künftige Entwicklung zu.

Stammdaten		Konditionen		Sonstige Kennzahlen	
Fondart	Einzelfond	Ausgabeaufschlag	0,00%	Mindestveranlagung	EUR 1,00
Kategorie	ETF	Managementgebühr	0,15%	Sparplan	Nein
Fondsunterkategorie	ETF Anleihen	Depotgebühr	-	UCITS / OGAW	Ja
Ursprungsland	Irland	Tilgungsgebühr	0,00%	Gewinnbeteiligung	0,00%
Tranchenvolumen	(26.05.2026) EUR 869,33 Mio.	Sonstige lfd. Kosten (19.02.2026)	0,15%	Umschichtgebühr	-
Gesamt-Fondsvolumen	(26.05.2026) EUR 869,33 Mio.	Transaktionskosten	0,01%	Fondsgesellschaft	
Auflagedatum	14.11.2011	Ausschüttungen		SSGA Europe	
KESSt-Meldefonds	Ja	02.02.2026	0.57 EUR	78 Sir John Rogersons Quay, D02 HD32, Dublin	
Beginn des Geschäftsjahres	01.04.	04.08.2025	0.62 EUR	Irland	
Nachhaltigkeitsfondsart	-	03.02.2025	0.35 EUR	https://www.ssga.com	
Fondsmanager	State Street Global Advisors Europe Limited	01.02.2016	0.02 EUR		
		31.07.2015	0.07 EUR		
Thema	-				

Performance	1M	6M	YTD	1J	2J	3J	5J	seit Beginn
Performance	+0,23%	+0,16%	+0,12%	+0,89%	+5,51%	+8,28%	+3,02%	+11,95%
Performance p.a.	-	-	-	+0,89%	+2,72%	+2,68%	+0,60%	+0,78%
Performance p.a. nach max. AGA	-	-	-	+0,89%	+2,72%	+2,69%	+0,60%	+0,78%
Sharpe Ratio	0,39	-1,22	-1,13	-1,11	0,43	0,37	-1,00	-1,17
Volatilität	1,74%	1,53%	1,68%	1,19%	1,20%	1,29%	1,60%	1,22%
Schlechtester Monat	-	-1,04%	-1,04%	-1,04%	-1,04%	-1,04%	-1,47%	-1,47%
Bester Monat	-	+0,31%	+0,31%	+0,31%	+0,87%	+1,07%	+1,07%	+2,03%
Maximaler Verlust	-0,27%	-1,21%	-1,21%	-1,21%	-1,21%	-1,21%	-5,96%	-7,06%

Vertriebszulassung

Österreich, Deutschland, Schweiz, Vereinigtes Königreich;

1. Wichtiger Hinweis zum Aktualisierungsstand: Das angegebene Datum bezieht sich ausschließlich auf die Berechnung des NAV.

RISIKOHINWEISE: Die Informationen auf dieser Seite dienen ausschließlich zu Informationszwecken und sollten weder als Verkaufsangebot noch als Aufforderung zum Kauf des Wertpapiers oder einer Empfehlung zugunsten des Wertpapiers verstanden werden. Die baha GmbH und die BAWAG P.S.K. Bank für Arbeit und Wirtschaft und Österreichische Postsparkasse Aktiengesellschaft übernehmen trotz sorgfältigster Recherche keinerlei Haftung für die Richtigkeit der angegebenen Daten.
Factsheet erstellt von: www.baha.com am 27.05.2026 15:07

State Street SPDR Bloomberg 1-3 Year Euro Government Bond UCITS ETF (Dist) / IE00B6YX5F63 / A1JKSV / SSGA Europe

Investmentstrategie

Der Fonds investiert in erster Linie in Wertpapiere des Index. Zu diesen Wertpapieren gehören zurzeit Anleihen, die von Staaten der Eurozone emittiert wurden. Nur auf Euro oder eine Altwahrung der Eurozone lautende Anleihen mit einer Laufzeit von einem bis (aber nicht einschlielich) drei Jahren sind im Index enthalten. Da es schwierig sein knnte, alle Wertpapiere im Index effizient zu kaufen, wird der Fonds beim Versuch, die Wertentwicklung des Index nachzubilden, eine Strategie der stratifizierten Stichproben verfolgen, um ein reprasentatives Portfolio zusammenzustellen. Dementsprechend halt der Fonds in der Regel nur eine Teilmenge der im Index enthaltenen Wertpapiere.

Fondsspezifische Informationen

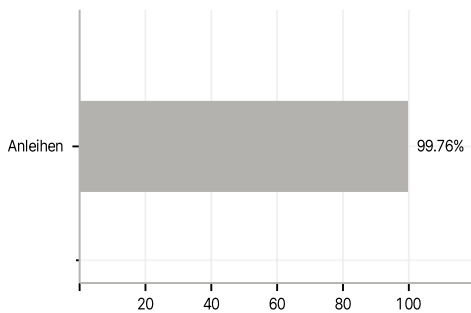
Im Rahmen der Anlagestrategie kann in wesentlichem Umfang in Derivate investiert werden. Die Fondsbestimmungen des State Street SPDR Bloomberg 1-3 Year Euro Government Bond UCITS ETF (Dist) wurden durch die FMA bewilligt. Der State Street SPDR Bloomberg 1-3 Year Euro Government Bond UCITS ETF (Dist) kann mehr als 35 % des Fondsvermgens in Wertpapiere/Geldmarktinstrumente folgender Emittenten investieren: die von einem Mitgliedsstaat oder seinen Gebietskrperschaften oder einem Nicht- Mitgliedsstaat oder einer internationalen Krperschaft ffentlichen Rechts, der ein oder mehrere Mitgliedstaaten als Mitglieder angehren, begeben oder garantiert sind. Die einzelnen Emittenten mssen im Prospekt angegeben sein und knnen der folgenden Liste entnommen werden: OECD-Staaten (sofern die Emissionen mit Investment Grade eingestuft sind), die Regierungen von Brasilien oder Indien (sofern die jeweiligen Emissionen mit Investment Grade eingestuft sind), die Regierung der Volksrepublik China (sofern die jeweiligen Emissionen mit Investment Grade eingestuft sind), Europaische Investitionsbank, Europaische Bank fr Wiederaufbau und Entwicklung, International Finance Corporation, Internationaler Wahrungsfonds, Euratom, Asiatische Entwicklungsbank, Europaische Zentralbank, Europarat, Eurofima, Afrikanische Entwicklungsbank, Internationale Bank fr Wiederaufbau und Entwicklung (die Weltbank), Interamerikanische Entwicklungsbank, Europaische Union, Federal National Mortgage Association (Fannie Mae), Federal Home Loan Mortgage Corporation (Freddie Mac), Government National Mortgage Association (Ginnie Mae), Student Loan Marketing Association (Sallie Mae), Federal Home Loan Bank, Federal Farm Credit Bank, Tennessee Valley Authority, die Regierung von Singapur, Straight-A Funding LLC.

Investmentziel

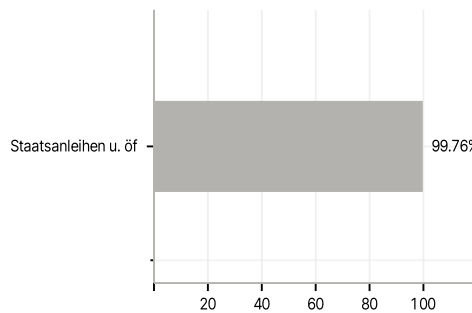
Das Ziel des Fonds ist die Nachbildung der Wertentwicklung des Marktes fr Staatsanleihen der Eurozone mit einer kurzen Laufzeit von ein bis (aber nicht einschlielich) drei Jahren. Der Fonds versucht, die Wertentwicklung des Bloomberg Euro 1-3 Year Treasury Bond Index (der "Index") mglichst genau abzubilden. Der Fonds ist ein Fonds, der einen Index nachbildet (auch als passiv verwalteter Fonds bezeichnet).

Veranlagungsstruktur

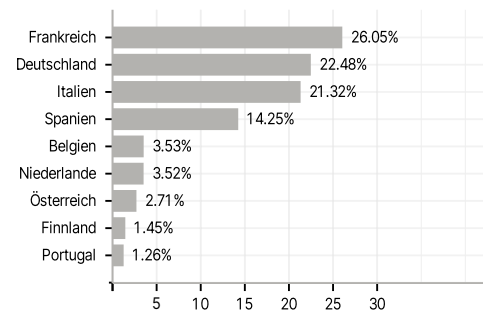
Anlagearten



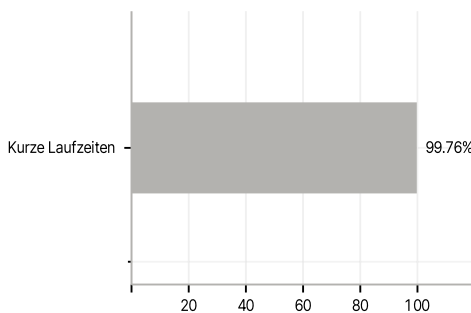
Emittenten



Lander



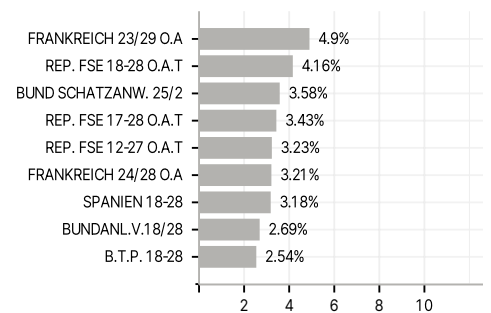
Laufzeiten



Wahrungen



Grote Positionen



RISIKOHINWEISE: Die Informationen auf dieser Seite dienen ausschlielich zu Informationszwecken und sollten weder als Verkaufsangebot noch als Aufforderung zum Kauf des Wertpapiers oder einer Empfehlung zugunsten des Wertpapiers verstanden werden. Die baha GmbH und die BAWAG P.S.K. Bank fr Arbeit und Wirtschaft und sterreichische Postsparkasse Aktiengesellschaft bernehmen trotz sorgfaltigster Recherche keinerlei Haftung fr die Richtigkeit der angegebenen Daten.
Factsheet erstellt von: www.baha.com am 27.05.2026 15:07