

## Franklin FTSE India UCITS ETF / IE00BHZRQZ17 / A2PB5W / Franklin Templeton

<b>Aktuell 09.07.2026<sup>1</sup></b>	<b>Region</b>	<b>Branche</b>	<b>Ausschüttungsart</b>	<b>Typ</b>
<b>40,99 USD</b>	Indien	ETF Aktien	thesaurierend	Alternative Investm.



### Risikokennzahlen

SRI	1	2	3	<b>4</b>	5	6	7
-----	---	---	---	----------	---	---	---

### Jahresperformance

2025	+2,62%
2024	+10,61%
2023	+22,38%
2022	-7,89%
2021	+24,89%

Performanceergebnisse der Vergangenheit lassen keine Rückschlüsse auf die künftige Entwicklung zu.

Stammdaten		Konditionen		Sonstige Kennzahlen	
Fondart	Einzelfond	Ausgabeaufschlag	0,00%	Mindestveranlagung	EUR 1,00
Kategorie	ETF	Managementgebühr	0,19%	Sparplan	Ja
Fondsunterkategorie	ETF Aktien	Depotgebühr	-	UCITS / OGAW	Ja
Ursprungsland	Irland	Tilgungsgebühr	0,00%	Gewinnbeteiligung	0,00%
Tranchenvolumen	(09.07.2026) USD 2,03 Mrd.	Sonstige lfd. Kosten (19.02.2026)	0,19%	Umschichtgebühr	-
Gesamt-Fondsvolumen	(09.07.2026) USD 2,03 Mrd.	Transaktionskosten	0,14%	<b>Fondsgesellschaft</b>	
Auflegedatum	25.06.2019	Franklin Templeton			
KES-Defond	Ja	8A, rue Albert Borschette, L-1246, Luxembourg			
Beginn des Geschäftsjahres	01.07.	Luxemburg			
Nachhaltigkeitsfondsart	-	www.franklintempleton.lu			
Fondsmanager	Dina Ting Lorenzo Crosato				
	Dina Ting, Lorenzo Crosato, David McGowan				
Thema	-				

Performance	1M	6M	YTD	1J	2J	3J	5J	seit Beginn
Performance	+2,41%	-7,41%	-8,79%	-11,07%	-12,12%	+19,71%	+29,22%	+63,76%
Performance p.a.	-	-	-	-11,07%	-6,25%	+6,18%	+5,26%	+7,25%
Performance p.a. nach max. AGA	-	-	-	-11,07%	-6,25%	+6,18%	+5,26%	+7,25%
Sharpe Ratio	2,17	-0,92	-1,04	-0,94	-0,62	0,28	0,20	0,27
Volatilität	14,39%	18,13%	17,80%	14,28%	13,99%	13,57%	14,28%	17,94%
Schlechtester Monat	-	-13,50%	-13,50%	-13,50%	-13,50%	-13,50%	-13,50%	-25,03%
Bester Monat	-	+8,68%	+8,68%	+8,68%	+8,83%	+8,83%	+8,83%	+15,94%
Maximaler Verlust	-2,33%	-15,65%	-17,07%	-18,58%	-23,19%	-23,19%	-23,19%	-41,11%

### Vertriebszulassung

Österreich, Deutschland, Schweiz;

1. Wichtiger Hinweis zum Aktualisierungsstand: Das angegebene Datum bezieht sich ausschließlich auf die Berechnung des NAV.

RISIKOHINWEISE: Die Informationen auf dieser Seite dienen ausschließlich zu Informationszwecken und sollten weder als Verkaufsangebot noch als Aufforderung zum Kauf des Wertpapiers oder einer Empfehlung zugunsten des Wertpapiers verstanden werden. Die baha GmbH und die BAWAG P.S.K. Bank für Arbeit und Wirtschaft und Österreichische Postsparkasse Aktiengesellschaft übernehmen trotz sorgfältigster Recherche keinerlei Haftung für die Richtigkeit der angegebenen Daten.  
Factsheet erstellt von: www.baha.com am 11.07.2026 00:47

## Franklin FTSE India UCITS ETF / IE00BHZRQZ17 / A2PB5W / Franklin Templeton

### Investmentstrategie

Der Fonds investiert in Aktien von indischen Unternehmen mit mittlerer und hoher Marktkapitalisierung, die in der Benchmark enthalten sind. Der Index ist ein nach der Streubesitz-Marktkapitalisierung gewichteter Index indischer Aktien mit mittlerer und hoher Marktkapitalisierung, der vom FTSE All-World Index abgeleitet ist. Der FTSE All-World Index ist ein nach Marktkapitalisierung gewichteter Index, der die Wertentwicklung der Aktien mit hoher und mittlerer Marktkapitalisierung der FTSE Global Equity Index Series abbildet und 90 % bis 95 % der investierbaren Marktkapitalisierung abdeckt.

### Fondsspezifische Informationen

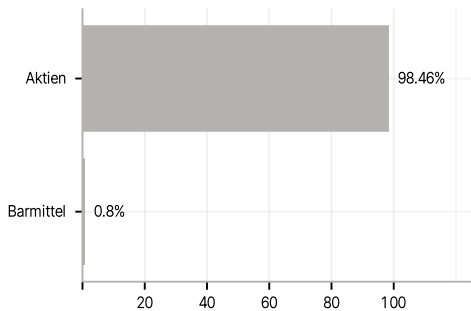
Im Rahmen der Anlagestrategie kann in wesentlichem Umfang in Derivate investiert werden. Die Fondsbestimmungen des Franklin FTSE India UCITS ETF wurden durch die FMA bewilligt. Der Franklin FTSE India UCITS ETF kann mehr als 35 % des Fondsvermögens in Wertpapiere/Geldmarktinstrumente folgender Emittenten investieren: Mitgliedstaat, seinen Gebietskörperschaften, einem Drittstaat oder von einer der folgenden internationalen Organisationen öffentlich-rechtlichen Charakters, der ein oder mehrere Mitgliedstaaten angehören, OECD-Regierungen (Emissionen mit Investment Grade-Bewertung), Regierung der Volksrepublik China, Regierung von Brasilien (Emissionen mit Investment Grade-Bewertung), Regierung von Indien (Emissionen mit Investment Grade-Bewertung), Regierung von Singapur, Europäische Investitionsbank, Europäische Bank für Wiederaufbau und Entwicklung, International Finance Corporation, Internationaler Währungsfonds, Euratom, The Asian Development Bank, Europäische Zentralbank, Europarat, Eurofima, African Development Bank, Internationale Bank für Wiederaufbau und Entwicklung (Weltbank), The Inter American Development Bank, Europäische Union, Federal National Mortgage Association (Fannie Mae), Federal Home Loan Mortgage Corporation (Freddie Mac), Government National Mortgage Association (Ginnie Mae), Student Loan Marketing Association (Sallie Mae), Federal Home Loan Bank, Federal Farm Credit Bank, Tennessee Valley Authority, Straight-A Funding LLC..

### Investmentziel

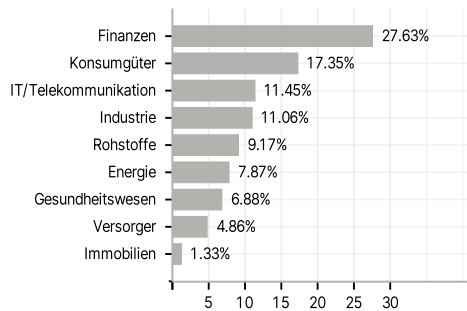
Ein Engagement in Unternehmen mit mittlerer und hoher Marktkapitalisierung aus Indien zu bieten.

### Veranlagungsstruktur

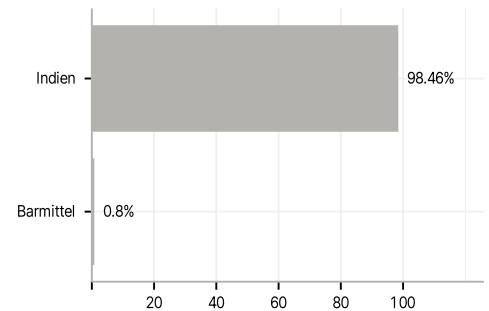
#### Anlagearten



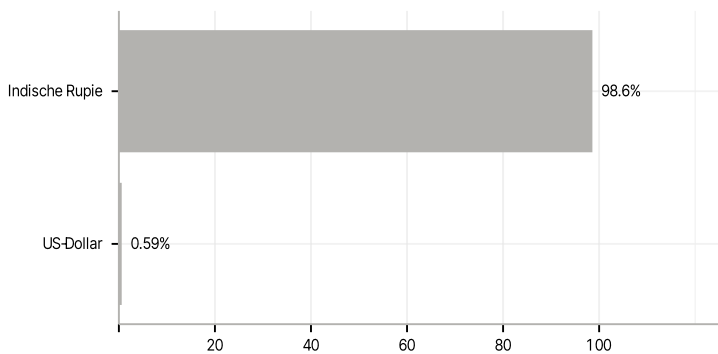
#### Branchen



#### Länder



#### Währungen



#### Größte Positionen

