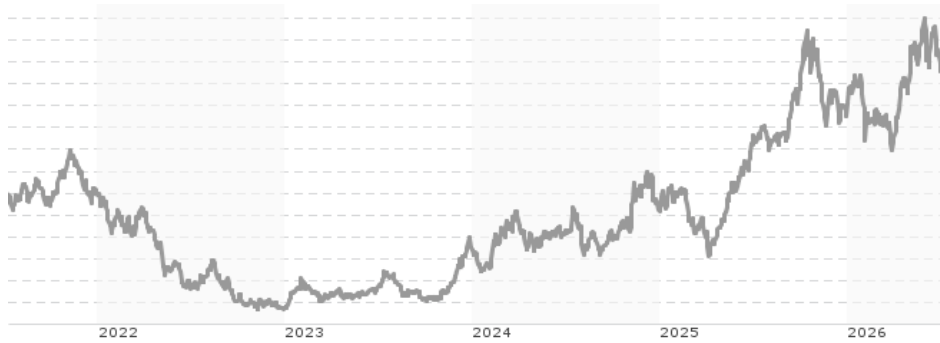


## Invesco CoinShares Global Blockchain UCITS ETF Acc / IE00BGBN6P67 / A2PA3S / Invesco IM

<b>Aktuell 09.07.2026<sup>1</sup></b>	<b>Region</b>	<b>Branche</b>	<b>Ausschüttungsart</b>	<b>Typ</b>
180,31 USD	weltweit	ETF Aktien	thesaurierend	Alternative Investm.



<b>Risikokennzahlen</b>	
SRI	1 2 3 4 5 <b>6</b> 7
<b>Jahresperformance</b>	
2025	+47,06%
2024	+21,72%
2023	+56,59%
2022	-51,38%
2021	+25,11%

Performanceergebnisse der Vergangenheit lassen keine Rückschlüsse auf die künftige Entwicklung zu.

Stammdaten		Konditionen		Sonstige Kennzahlen	
Fondart	Einzelfond	Ausgabeaufschlag	0,00%	Mindestveranlagung	EUR 1,00
Kategorie	ETF	Managementgebühr	0,65%	Sparplan	Ja
Fondsunterkategorie	ETF Aktien	Depotgebühr	-	UCITS / OGAW	Ja
Ursprungsland	Irland	Tilgungsgebühr	0,00%	Gewinnbeteiligung	0,00%
Tranchenvolumen	(09.02.2024) USD 621,16 Mio.	Sonstige lfd. Kosten (26.06.2026)	0,65%	Umschichtgebühr	3,00%
Gesamt-Fondsvolumen	(09.07.2026) USD 1,01 Mrd.	Transaktionskosten	0,10%	<b>Fondsgesellschaft</b>	
Auflagedatum	08.03.2019	Invesco IM			
KESSt-Meldefonds	Ja	2 Cumberland Place, Fenian Street, D02 H0V5, Dublin			
Beginn des Geschäftsjahres	01.01.	Irland			
Nachhaltigkeitsfondsart	-	<a href="https://www.invescomanagementcompany.ie">https://www.invescomanagementcompany.ie</a>			
Fondsmanager	-				
Thema	Krypto/Blockchain				

Performance	1M	6M	YTD	1J	2J	3J	5J	seit Beginn
Performance	-2,30%	+9,35%	+17,81%	+27,60%	+92,35%	+165,08%	+60,49%	+350,77%
Performance p.a.	-	-	-	+27,60%	+38,69%	+38,40%	+9,92%	+22,76%
Performance p.a. nach max. AGA	-	-	-	+27,60%	+38,69%	+38,40%	+9,92%	+22,74%
Sharpe Ratio	-0,73	0,48	0,95	0,72	0,98	1,01	0,23	0,67
Volatilität	36,79%	36,17%	36,44%	35,23%	37,08%	35,80%	32,97%	30,70%
Schlechtester Monat	-	-8,99%	-8,99%	-9,72%	-12,80%	-16,68%	-16,68%	-16,68%
Bester Monat	-	+20,57%	+20,57%	+20,57%	+22,30%	+22,30%	+22,30%	+27,26%
Maximaler Verlust	-11,50%	-22,11%	-22,11%	-30,99%	-34,62%	-34,62%	-60,60%	-60,61%

### Vertriebszulassung

Österreich, Deutschland, Schweiz;

1. Wichtiger Hinweis zum Aktualisierungsstand: Das angegebene Datum bezieht sich ausschließlich auf die Berechnung des NAV.

RISIKOHINWEISE: Die Informationen auf dieser Seite dienen ausschließlich zu Informationszwecken und sollten weder als Verkaufsangebot noch als Aufforderung zum Kauf des Wertpapiers oder einer Empfehlung zugunsten des Wertpapiers verstanden werden. Die baha GmbH und die BAWAG P.S.K. Bank für Arbeit und Wirtschaft und Österreichische Postsparkasse Aktiengesellschaft übernehmen trotz sorgfältigster Recherche keinerlei Haftung für die Richtigkeit der angegebenen Daten.  
Factsheet erstellt von: www.baha.com am 11.07.2026 01:02

## Invesco CoinShares Global Blockchain UCITS ETF Acc / IE00BGBN6P67 / A2PA3S / Invesco IM

### Investmentstrategie

Der Fonds ist ein passiv verwalteter ETF. Zum Erreichen des Anlageziels will der Fonds, soweit möglich und praktikabel, alle Wertpapiere im Index zu ihren jeweiligen Gewichtungen halten. Die Basiswährung des Fonds ist der USD. Der Fonds kann Wertpapierleihgeschäfte tätigen, wobei 90 % der Erlöse aus der Wertpapierleihe an den Fonds zurückfließen und 10 % der Erlöse vom Anbieter von Wertpapierleihgeschäften einbehalten werden. Der Fonds kann dem Risiko ausgesetzt sein, dass der Wertpapierentleiher seiner Verpflichtung, die Wertpapiere am Ende des Zeitraums der Wertpapierleihe zurückzugeben, nicht nachkommt und dass der Fonds nicht in der Lage ist, bei einem Ausfall des Wertpapierentleihers die gestellten Sicherheiten zu verkaufen. Der Fonds kann derivative Instrumente zu Zwecken der Risikosteuerung, der Kostenreduzierung, zur Erzielung zusätzlichen Kapitals oder Einkünfte einsetzen.

### Fondsspezifische Informationen

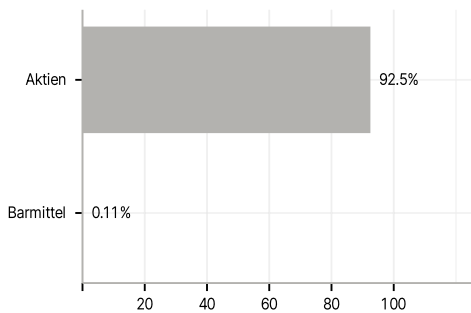
Im Rahmen der Anlagestrategie kann in wesentlichem Umfang in Derivate investiert werden. Die Fondsbestimmungen des Invesco CoinShares Global Blockchain UCITS ETF Acc wurden durch die FMA bewilligt. Der Invesco CoinShares Global Blockchain UCITS ETF Acc kann mehr als 35 % des Fondsvermögens in Wertpapiere/Geldmarktinstrumente folgender Emittenten investieren: die von einem Mitgliedstaat oder seinen Gebietskörperschaften oder einem Nicht-Mitgliedstaat oder einer internationalen Körperschaft öffentlichen Rechts, der ein oder mehrere Mitgliedstaaten als Mitglieder angehören, begeben oder garantiert sind Die einzelnen Emittenten können der folgenden Liste entnommen werden: OECD-Staaten (sofern die Emissionen als mit Investment Grade eingestuft sind), die Regierung der Volksrepublik China, die Regierung von Brasilien (sofern die Emissionen als mit Investment Grade eingestuft sind), die Regierung von Indien (sofern die Emissionen als mit Investment Grade eingestuft sind), die Regierung von Singapur, Europäische Investitionsbank, Europäische Bank für Wiederaufbau und Entwicklung, International Finance Corporation, Internationaler Währungsfonds, Euratom, Asiatische Entwicklungsbank, Europäische Zentralbank, Europarat, Eurofima, Afrikanische Entwicklungsbank, Internationale Bank für Wiederaufbau und Entwicklung (die "Weltbank"), die Inter American Development Bank, Europäische Union, Federal National Mortgage Association ("Fannie Mae"), Federal Home Loan Mortgage Corporation ("Freddie Mac"), Government National Mortgage Association ("Ginnie Mae"), Student Loan Marketing Association ("Sallie Mae"), Federal Home Loan Bank, Federal Farm Credit Bank, Tennessee Valley Authority, Straight-A Funding LLC, Export-Import Bank.

### Investmentziel

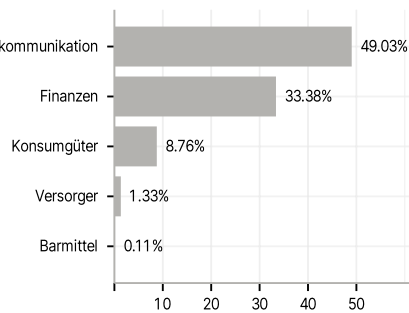
Das Ziel des Fonds ist das Erreichen der Total-Return-Nettoperformance des CoinShares Blockchain Global Equity Index (der "Index"), abzüglich Gebühren, Kosten und Transaktionskosten

### Veranlagungsstruktur

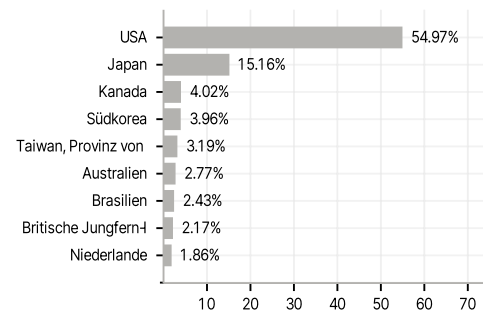
#### Anlagearten



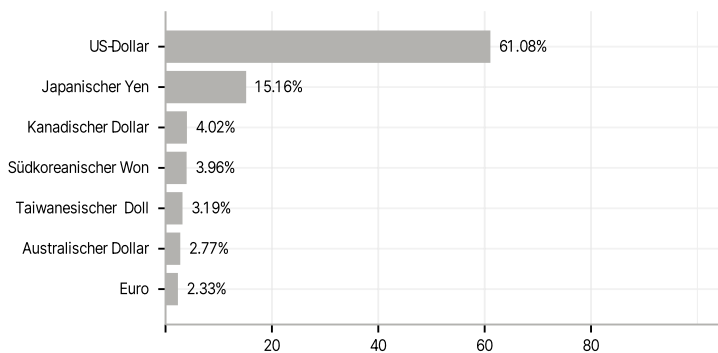
#### Branchen



#### Länder



#### Währungen



#### Größte Positionen

