

## Amundi USD Corporate Bond ESG - UCITS ETF DR (C) / LU1806495575 / A2JH17 / Amundi Luxembourg

|                                       |               |                      |                         |             |
|---------------------------------------|---------------|----------------------|-------------------------|-------------|
| <b>Aktuell 13.04.2026<sup>1</sup></b> | <b>Region</b> | <b>Branche</b>       | <b>Ausschüttungsart</b> | <b>Typ</b>  |
| 62,53 USD                             | USA           | Anleihen Unternehmen | thesaurierend           | Rentenfonds |



|                          |               |
|--------------------------|---------------|
| <b>Risikokennzahlen</b>  |               |
| SRI                      | 1 2 3 4 5 6 7 |
| <b>Jahresperformance</b> |               |
| 2025                     | +7,56%        |
| 2024                     | +1,94%        |
| 2023                     | +8,24%        |
| 2022                     | -15,29%       |
| 2021                     | -1,53%        |

Performanceergebnisse der Vergangenheit lassen keine Rückschlüsse auf die künftige Entwicklung zu.

|                            |                              |   |       |                            |              |
|----------------------------|------------------------------|---|-------|----------------------------|--------------|
| <b>Stammdaten</b>          |                              | <b>Konditionen</b>  |       | <b>Sonstige Kennzahlen</b> |              |
| Fondart                    | Einzelfond                   | Ausgabeaufschlag  | 0,00% | Mindestveranlagung         | EUR 1.500,00 |
| Kategorie                  | Anleihen                     | Managementgebühr  | 0,04% | Sparplan                   | Nein         |
| Fondsunterkategorie        | Anleihen Unternehmen         | Depotgebühr   | -     | UCITS / OGAW               | Ja           |
| Ursprungsland              | Luxemburg                    | Tilgungsgebühr  | 0,00% | Gewinnbeteiligung          | 0,00%        |
| Tranchenvolumen            | (13.04.2026) USD 596,61 Mio. | Sonstige lfd. Kosten (11.03.2026)                         | 0,14% | Umschichtgebühr            | 1,00%        |
| Gesamt-Fondsvolumen        | (13.04.2026) USD 1,06 Mrd.   | Transaktionskosten  | 0,03% | <b>Fondsgesellschaft</b>   |              |
| Auflegedatum               | 15.05.2018                   | Amundi Luxembourg   |       |                            |              |
| KESSt-Meldefonds           | Ja                           | 5 allée Scheffer, L-2520, Luxembourg                      |       |                            |              |
| Beginn des Geschäftsjahres | 01.10.                       | Luxemburg   |       |                            |              |
| Nachhaltigkeitsfondsart    | Ethik/Ökologie               | <a href="https://www.amundi.lu">https://www.amundi.lu</a> |       |                            |              |
| Fondsmanager               | -                            |   |       |                            |              |
| Thema                      | -                            |   |       |                            |              |

|                                |           |           |            |           |           |           |           |                    |
|--------------------------------|-----------|-----------|------------|-----------|-----------|-----------|-----------|--------------------|
| <b>Performance</b>             | <b>1M</b> | <b>6M</b> | <b>YTD</b> | <b>1J</b> | <b>2J</b> | <b>3J</b> | <b>5J</b> | <b>seit Beginn</b> |
| Performance                    | +1,14%    | +0,60%    | +0,18%     | +7,13%    | +13,19%   | +14,55%   | +2,96%    | +25,81%            |
| Performance p.a.               | -         | -         | -          | +7,15%    | +6,41%    | +4,63%    | +0,59%    | +2,94%             |
| Performance p.a. nach max. AGA | -         | -         | -          | +7,13%    | +6,39%    | +4,63%    | +0,59%    | +2,94%             |
| Sharpe Ratio                   | 2,33      | -0,28     | -0,40      | 1,26      | 0,90      | 0,45      | -0,26     | 0,12               |
| Volatilität                    | 5,17%     | 3,55%     | 3,93%      | 3,93%     | 4,67%     | 5,45%     | 6,23%     | 6,05%              |
| Schlechtester Monat            | -         | -1,91%    | -1,91%     | -1,91%    | -2,51%    | -2,62%    | -5,29%    | -6,88%             |
| Bester Monat                   | -         | +1,13%    | +1,13%     | +1,72%    | +2,32%    | +5,92%    | +5,92%    | +5,92%             |
| Maximaler Verlust              | -1,13%    | -2,71%    | -2,71%     | -2,71%    | -4,62%    | -6,54%    | -21,50%   | -21,55%            |

### Vertriebszulassung

Österreich, Deutschland, Schweiz, Luxemburg;

1. Wichtiger Hinweis zum Aktualisierungsstand: Das angegebene Datum bezieht sich ausschließlich auf die Berechnung des NAV.

RISIKOHINWEISE: Die Informationen auf dieser Seite dienen ausschließlich zu Informationszwecken und sollten weder als Verkaufsangebot noch als Aufforderung zum Kauf des Wertpapiers oder einer Empfehlung zugunsten des Wertpapiers verstanden werden. Die baha GmbH und die BAWAG P.S.K. Bank für Arbeit und Wirtschaft und Österreichische Postsparkasse Aktiengesellschaft übernehmen trotz sorgfältigster Recherche keinerlei Haftung für die Richtigkeit der angegebenen Daten.  
Factsheet erstellt von: www.baha.com am 15.04.2026 00:38

## Amundi USD Corporate Bond ESG - UCITS ETF DR (C) / LU1806495575 / A2JH17 / Amundi Luxembourg

### Investmentstrategie

Der Bloomberg MSCI US Corporate ESG Sustainability SRI Index ist ein Anleihenindex, der die festverzinslichen, auf USD lautenden Wertpapiere von Unternehmen mit Investment-Grade-Status darstellt. Er befolgt die Regeln des Bloomberg US Aggregate Corporate Index (der "Hauptindex") und wendet sektorale und ESG-Kriterien für die Eignung der Wertpapiere an. Die Indexmethodik wird anhand eines "Best-in-Class"-Ansatzes erstellt: Die am besten bewerteten Unternehmen werden für den Aufbau des Index ausgewählt. "Best-in-Class" ist ein Ansatz, bei dem führende oder leistungsstärkste Anlagen innerhalb eines Universums, eines Industriesektors oder einer Klasse ausgewählt werden. Er schließt Unternehmen aus, die in Bezug auf ESG-Aspekte, insbesondere auf Basis von ESG-Ratings, hinterherhinken. Unter Verwendung eines Best-in-Class-Ansatzes verfolgt der Index einen außerfinanziellen Ansatz, der eine Reduzierung des ursprünglichen Anlageuniversums um mindestens 20 % (ausgedrückt in der Anzahl der Emittenten) ermöglicht. Zu den zentralen Themen der ESG zählen beispielsweise Wassernutzung, Kohlenstoffemissionen, Arbeitsmanagement oder Geschäftsethik.

### Fondsspezifische Informationen

Im Rahmen der Anlagestrategie kann in wesentlichem Umfang in Derivate investiert werden.

### Investmentziel

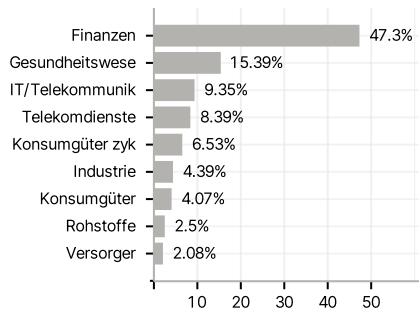
Das Ziel dieses Teilfonds besteht darin, die Wertentwicklung des Bloomberg MSCI ESG US Corporate Select Index (der "Index") nachzubilden und den Tracking Error zwischen dem Nettoinventarwert des Teilfonds und der Wertentwicklung des Index zu minimieren.

### Veranlagungsstruktur

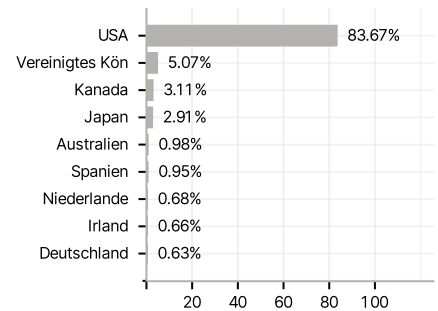
#### Anlagearten



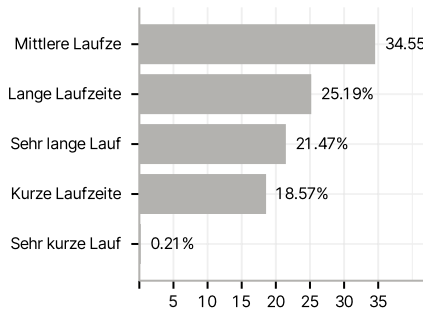
#### Branchen



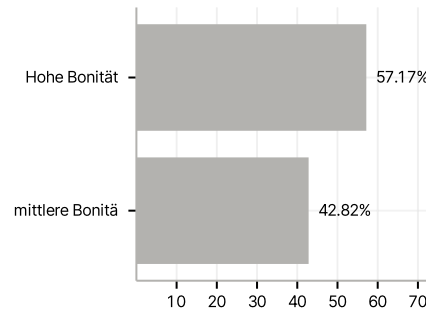
#### Länder



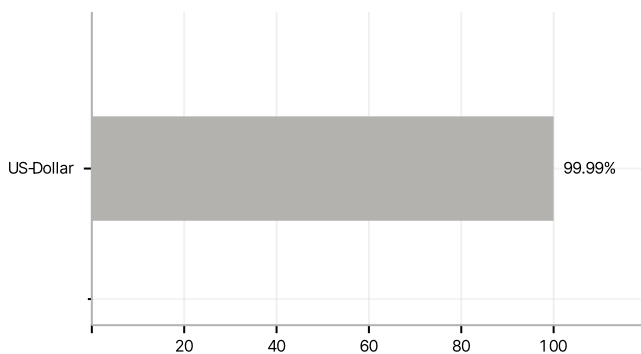
#### Laufzeiten



#### Rating



#### Währungen



#### Größte Positionen

