

## iShares MSCI EM SRI UCITS ETF USD (Dist) / IE00BGDQ0T50 / A2N9LJ / BlackRock AM (IE)

Aktuell 30.04.2026 <sup>1</sup>	Region	Branche	Ausschüttungsart	Typ
7,20 USD	Emerging Markets	ETF Aktien	ausschüttend	Alternative Investm.



Risikokennzahlen	
SRI	1 2 3 <b>4</b> 5 6 7
Jahresperformance	
2025	+30,32%
2024	+5,38%
2023	+1,99%
2022	-18,47%
2021	-0,74%

Performanceergebnisse der Vergangenheit lassen keine Rückschlüsse auf die künftige Entwicklung zu.

Stammdaten		Konditionen		Sonstige Kennzahlen	
Fondart	Einzelfond	Ausgabeaufschlag	0,00%	Mindestveranlagung	EUR 1,00
Kategorie	ETF	Managementgebühr	0,00%	Sparplan	Nein
Fondsunterkategorie	ETF Aktien	Depotgebühr	-	UCITS / OGAW	Ja
Ursprungsland	Irland	Tilgungsgebühr	0,00%	Gewinnbeteiligung	0,00%
Tranchenvolumen (30.04.2026)	USD 483,97 Mio.	Sonstige lfd. Kosten (30.05.2025)	0,25%	Umschichtgebühr	-
Gesamt-Fondsvolumen (30.04.2026)	USD 4,07 Mrd.	Transaktionskosten	0,08%	Fondsgesellschaft	
Auflegedatum	06.12.2018	Ausschüttungen		BlackRock AM (IE)	
KESSt-Meldefonds	Ja	11.12.2025	0.07 USD	Glencar House, 20 Merrion Road, Dublin 4, D04 T9F3, Dublin	
Beginn des Geschäftsjahres	01.06.	12.06.2025	0.06 USD	Irland	
Nachhaltigkeitsfondsart	Ethik/Ökologie	12.12.2024	0.07 USD	<a href="https://www.blackrock.com">https://www.blackrock.com</a>	
Fondsmanager	BlackRock Asset Management	13.06.2024	0.05 USD		
	Ireland Limited	14.12.2023	0.06 USD		
Thema	-				

Performance	1M	6M	YTD	1J	2J	3J	5J	seit Beginn
Performance	+11,31%	+12,71%	+10,88%	+41,23%	+54,67%	+55,21%	+22,06%	+73,53%
Performance p.a.	-	-	-	+41,23%	+24,37%	+15,80%	+4,06%	+7,73%
Performance p.a. nach max. AGA	-	-	-	+41,23%	+24,37%	+15,78%	+4,07%	+7,72%
Sharpe Ratio	10,27	1,30	1,60	2,45	1,41	0,90	0,12	0,32
Volatilität	24,46%	19,16%	21,67%	15,96%	15,81%	15,20%	16,24%	17,52%
Schlechtester Monat	-	-11,82%	-11,82%	-11,82%	-11,82%	-11,82%	-11,82%	-19,43%
Bester Monat	-	+11,97%	+11,97%	+11,97%	+11,97%	+11,97%	+14,80%	+14,80%
Maximaler Verlust	-1,86%	-12,08%	-12,08%	-12,08%	-19,03%	-19,03%	-35,83%	-38,06%

### Vertriebszulassung

Österreich, Deutschland, Schweiz;

1. Wichtiger Hinweis zum Aktualisierungsstand: Das angegebene Datum bezieht sich ausschließlich auf die Berechnung des NAV.

RISIKOHINWEISE: Die Informationen auf dieser Seite dienen ausschließlich zu Informationszwecken und sollten weder als Verkaufsangebot noch als Aufforderung zum Kauf des Wertpapiers oder einer Empfehlung zugunsten des Wertpapiers verstanden werden. Die baha GmbH und die BAWAG P.S.K. Bank für Arbeit und Wirtschaft und Österreichische Postsparkasse Aktiengesellschaft übernehmen trotz sorgfältigster Recherche keinerlei Haftung für die Richtigkeit der angegebenen Daten.  
Factsheet erstellt von: [www.baha.com](http://www.baha.com) am 02.05.2026 00:55

## iShares MSCI EM SRI UCITS ETF USD (Dist) / IE00BGDQ0T50 / A2N9LJ / BlackRock AM (IE)

### Investmentstrategie

einer Perspektive des sozial verantwortlichen Investierens ("SRI") (basierend auf den ESG-/SRI-Kriterien des Index) in die besten Emittenten in jedem relevanten Sektor von Aktivitäten anlegt, die vom Index abgedeckt werden. Der Index strebt eine 25 %-ige Abbildung jedes Global Industry Classification Standard-Sektors in den Regional-Indizes an. Die zulässigen Unternehmen jedes Sektors werden anhand der im Verkaufsprospekt des Fonds dargelegten Kriterien eingestuft. Die zulässigen Unternehmen jedes Sektors werden in einer bestimmten Reihenfolge, die in der Indexmethode festgelegt ist, bis zu einer 25 %-igen Abbildung in den Index aufgenommen. Der Index ist nach Marktkapitalisierung auf Freefloat-Basis gewichtet. Dies bedeutet, dass bei der Berechnung des Index nur Aktien herangezogen werden, die am Markt leicht verfügbar sind, und nicht sämtliche ausgegebenen Aktien eines Unternehmens. Es gelten Obergrenzen, um Abweichungen von den Gewichtungen der Bestandteile und der Sektoren der Regional-Indizes zu begrenzen. Der Fonds beabsichtigt, den Index nachzubilden, indem er die Eigenkapitalinstrumente, aus denen sich der Index zusammensetzt, in ähnlichen Anteilen wie der Index hält. Die Anlageverwaltungsgesellschaft kann derivative Finanzinstrumente ("FD") einsetzen, um das Anlageziel des Fonds zu erreichen oder Direktanlagen zu tätigen.

### Fondsspezifische Informationen

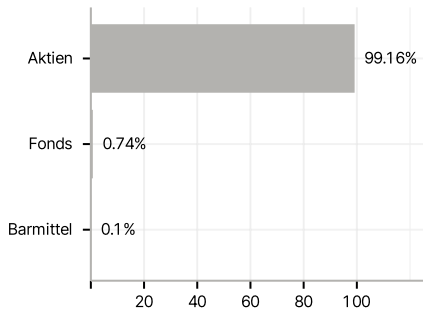
Im Rahmen der Anlagestrategie kann in wesentlichem Umfang in Derivate investiert werden. Die Fondsbestimmungen des iShares MSCI EM SRI UCITS ETF USD (Dist) wurden durch die FMA bewilligt. Der iShares MSCI EM SRI UCITS ETF USD (Dist) kann mehr als 35 % des Fondsvermögens in Wertpapiere/ Geldmarktinstrumente folgender Emittenten investieren: die von einem Mitgliedstaat, dessen Gebietskörperschaften, einem Nicht-Mitgliedstaat oder einer internationalen Körperschaft öffentlichen Rechts, der ein oder mehrere Mitgliedstaaten als Mitglieder angehören, begeben oder garantiert sind. Die einzelnen Emittenten sind der folgenden Auflistung zu entnehmen: Regierungen von OECD-Ländern (vorausgesetzt, es handelt es sich um erstklassige Emissionen mit Investment-Grade-Rating), Regierung von Brasilien (vorausgesetzt, es handelt es sich um erstklassige Emissionen mit Investment-Grade-Rating), Regierung der Volksrepublik China, Regierung von Indien (vorausgesetzt, es handelt es sich um erstklassige Emissionen mit Investment-Grade-Rating), Regierung von Singapur, Europäische Investitionsbank, Europäische Bank für Wiederaufbau und Entwicklung, International Finance Corporation, Internationaler Währungsfonds, Euratom, Asiatische Entwicklungsbank, Europäische Zentralbank, Europarat, Eurofima, Afrikanische Entwicklungsbank, Internationale Bank für Wiederaufbau und Entwicklung (die Weltbank), Interamerikanische Entwicklungsbank, Europäische Union, Federal National Mortgage Association (Fannie Mae), Federal Home Loan Mortgage Corporation (Freddie Mac), Government National Mortgage Association (Ginnie Mae), Student Loan Marketing Association (Sallie Mae), Federal Home Loan Bank, Federal Farm Credit Bank, Tennessee Valley Authority und Straight-A Funding LLC..

### Investmentziel

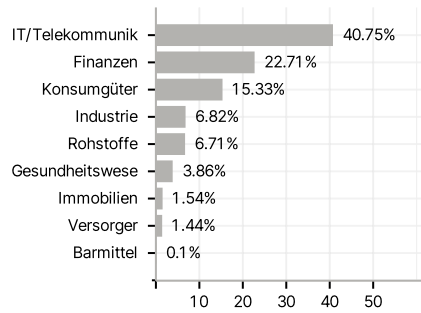
Die Anteilklasse ist eine Anteilklasse eines Fonds, der durch eine Kombination aus Kapitalwachstum und Erträgen die Erzielung einer Rendite aus Ihrer Anlage anstrebt, welche die Rendite des MSCI EM SRI Select Reduced Fossil Fuel Index (der "Index") widerspiegelt. Die Anteilklasse wird über den Fonds passiv verwaltet und strebt an, soweit dies möglich und machbar ist, in die Eigenkapitalinstrumente zu investieren, aus denen sich der Index zusammensetzt. Der Index misst die Wertentwicklung von Eigenkapitalinstrumenten innerhalb des MSCI Emerging Markets Asia Index, des MSCI Emerging Markets Europe, Middle East & Africa Index und des MSCI Emerging Markets Latin America Index (die "Regional-Indizes"), die von Unternehmen ausgegeben werden, die auf der Grundlage einer Reihe von Ausschluss- und Ratingkriterien über ein besseres Rating in den Bereichen Umwelt, Soziales und Governance ("ESG") verfügen als vergleichbare Unternehmen des Sektors. Unternehmen werden ausgeschlossen, wenn sie an bestimmten Geschäftsbereichen/-aktivitäten beteiligt sind, wie im Verkaufsprospekt des Fonds dargelegt. Unternehmen, die gegen die Prinzipien des Global Compact der Vereinten Nationen oder die OECD-Leitsätze für multinationale Unternehmen verstoßen, werden ebenfalls vom Index ausgeschlossen. Die verbleibenden Unternehmen werden vom Indexanbieter auf der Grundlage ihrer Fähigkeit bewertet, ESG-Risiken und -Chancen zu steuern, und erhalten ein MSCI ESG-Rating, welches ihre Eignung für die Aufnahme in den Index bestimmt. Unternehmen werden ebenfalls basierend auf einem MSCI ESG-Controversies-Score...

Veranlagungsstruktur

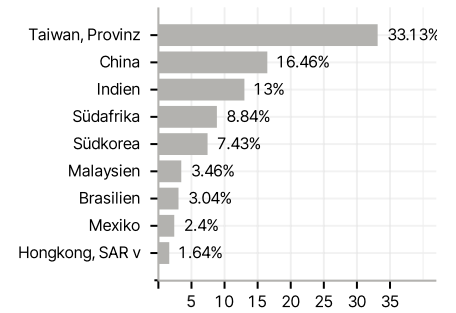
Anlagearten



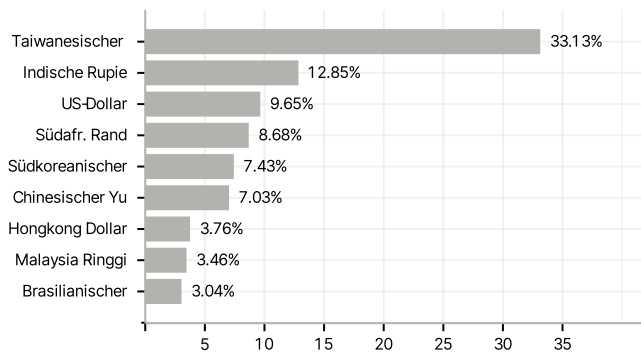
Branchen



Länder



Währungen



Größte Positionen

