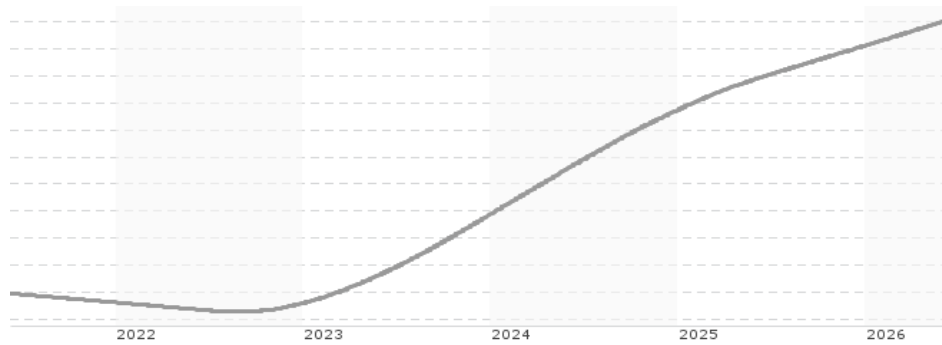


**Xtrackers II EUR Overnight Rate Swap UCITS ETF 1C / LU0290358497 / DBX0AN / DWS Investment S.A.**

<b>Aktuell 05.06.2026<sup>1</sup></b>	<b>Region</b>	<b>Branche</b>	<b>Ausschüttungsart</b>	<b>Typ</b>
149,28 EUR	Euroland	ETF Geldmarkt	thesaurierend	Alternative Investm.



<b>Risikokennzahlen</b>	
SRI	1 2 3 4 5 6 7
<b>Jahresperformance</b>	
2025	+2,23%
2024	+3,79%
2023	+3,27%
2022	-0,03%
2021	-0,59%

Performanceergebnisse der Vergangenheit lassen keine Rückschlüsse auf die künftige Entwicklung zu.

<b>Stammdaten</b>		<b>Konditionen</b>		<b>Sonstige Kennzahlen</b>	
Fondart	Einzelfond	Ausgabeaufschlag	0,00%	Mindestveranlagung	EUR 1,00
Kategorie	ETF	Managementgebühr	0,10%	Sparplan	Ja
Fondsunterkategorie	ETF Geldmarkt	Depotgebühr	-	UCITS / OGAW	Ja
Ursprungsland	Luxemburg	Tilgungsgebühr	0,00%	Gewinnbeteiligung	0,00%
Tranchenvolumen	(05.06.2026) EUR 21,13 Mrd.	Sonstige lfd. Kosten (16.02.2026)	0,10%	Umschichtgebühr	1,00%
Gesamt-Fondsvolumen	(30.04.2026) EUR 21,57 Mrd.	Transaktionskosten	0,00%	<b>Fondsgesellschaft</b>	
Auflagedatum	25.05.2007	DWS Investment S.A.			
KESSt-Meldefonds	Ja	2 Boulevard Konrad Adenauer, L-1115, Luxembourg			
Beginn des Geschäftsjahres	01.01.	Luxemburg			
Nachhaltigkeitsfondsart	-	www.dws.com			
Fondsmanager	-				
Thema	-				

Performance	1M	6M	YTD	1J	2J	3J	5J	seit Beginn
Performance	+0,17%	+0,98%	+0,84%	+1,97%	+5,16%	+9,27%	+10,09%	+15,49%
Performance p.a.	-	-	-	+1,97%	+2,55%	+3,00%	+1,94%	+0,76%
Performance p.a. nach max. AGA	-	-	-	+1,97%	+2,55%	+3,00%	+1,94%	+0,76%
Sharpe Ratio	-5,82	-4,54	-4,69	-4,79	2,29	5,49	-2,64	-12,98
Volatilität	0,06%	0,08%	0,07%	0,07%	0,10%	0,13%	0,14%	0,12%
Schlechtester Monat	-	+0,04%	+0,04%	+0,04%	+0,04%	+0,04%	-0,05%	-0,05%
Bester Monat	-	+0,18%	+0,18%	+0,18%	+0,34%	+0,36%	+0,36%	+0,37%
Maximaler Verlust	0,00%	-0,00%	-0,00%	-0,00%	-0,00%	-0,00%	-0,69%	-3,69%

**Vertriebszulassung**

Österreich, Deutschland, Schweiz, Vereinigtes Königreich, Luxemburg;

1. Wichtiger Hinweis zum Aktualisierungsstand: Das angegebene Datum bezieht sich ausschließlich auf die Berechnung des NAV.

RISIKOHINWEISE: Die Informationen auf dieser Seite dienen ausschließlich zu Informationszwecken und sollten weder als Verkaufsangebot noch als Aufforderung zum Kauf des Wertpapiers oder einer Empfehlung zugunsten des Wertpapiers verstanden werden. Die baha GmbH und die BAWAG P.S.K. Bank für Arbeit und Wirtschaft und Österreichische Postsparkasse Aktiengesellschaft übernehmen trotz sorgfältigster Recherche keinerlei Haftung für die Richtigkeit der angegebenen Daten.  
Factsheet erstellt von: www.baha.com am 09.06.2026 00:19

## Xtrackers II EUR Overnight Rate Swap UCITS ETF 1C / LU0290358497 / DBX0AN / DWS Investment S.A.

### Investmentstrategie

Der Index bildet die Wertentwicklung einer Einlage ab, die mit dem kurzfristigen Euro-Zinssatz (€STR) zuzüglich 8,5 Basispunkten verzinst wird, wobei die Zinserträge täglich reinvestiert werden. Der Index wird von der Solactive AG verwaltet. Er wird in Euro an jedem Tag (ausgenommen Samstag oder Sonntag) berechnet, der kein Feiertag im Target 2-Kalender ist (oder ohne den Eintritt einer Marktstörung gewesen wäre). Es erfolgt keine Neugewichtung des Index. Zur Erreichung des Anlageziels investiert der Fonds in übertragbare Wertpapiere und schließt in Bezug auf die übertragbaren Wertpapiere und den Index Finanzkontrakte (Derivategeschäfte) mit einer oder mehreren Swap-Gegenparteien ab, um die Rendite des Index zu erzielen.

### Fondsspezifische Informationen

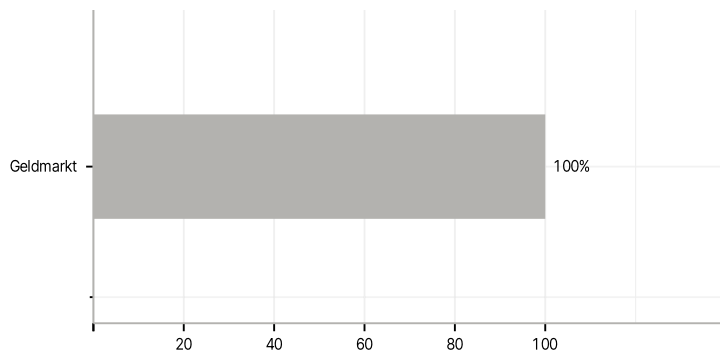
Im Rahmen der Anlagestrategie kann in wesentlichem Umfang in Derivate investiert werden. Die Fondsbestimmungen des Xtrackers II EUR Overnight Rate Swap UCITS ETF 1C wurden durch die FMA bewilligt. Der Xtrackers II EUR Overnight Rate Swap UCITS ETF 1C kann mehr als 35 % des Fondsvermögens in Wertpapiere/Geldmarktinstrumente folgender Emittenten investieren: die von einem EU-Mitgliedstaat oder dessen Gebietskörperschaften, von einem anderen OECD-Mitgliedstaat, von Singapur oder einem G20-Mitgliedstaat oder von internationalen Organisationen öffentlich-rechtlichen Charakters, denen ein oder mehrere EU-Mitgliedstaaten angehören, begeben oder garantiert sind.

### Investmentziel

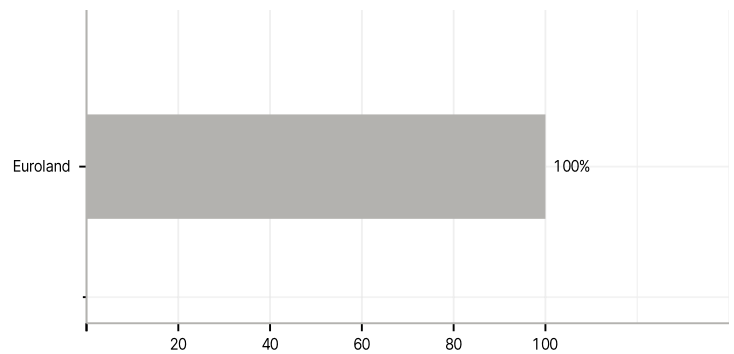
Der Fonds wird passiv verwaltet. Das Anlageziel besteht darin, die Wertentwicklung des Solactive €STR +8.5 Daily Total Return Index (der "Index") abzubilden.

### Veranlagungsstruktur

#### Anlagearten



#### Länder



#### Währungen



#### Größte Positionen

