

Xtrackers Nikkei 225 UCITS ETF 2D - EUR Hedged / LU1875395870 / DBX0Q9 / DWS Investment S.A.

Aktuell 30.06.2026¹	Region	Branche	Ausschüttungsart	Typ
105,88 EUR	Japan	ETF Aktien	ausschüttend	Alternative Investm.


Risikokennzahlen

SRI	1	2	3	4	5	6	7
-----	---	---	---	---	----------	---	---

Jahresperformance

2025	+29,63%
2024	+24,22%
2023	+34,54%
2022	-8,14%
2021	+5,13%

Performanceergebnisse der Vergangenheit lassen keine Rückschlüsse auf die künftige Entwicklung zu.

Stammdaten		Konditionen		Sonstige Kennzahlen	
Fondart	Einzelfond	Ausgabeaufschlag	0,00%	Mindestveranlagung	EUR 1,00
Kategorie	ETF	Managementgebühr	0,11%	Sparplan	Nein
Fondsunterkategorie	ETF Aktien	Depotgebühr	-	UCITS / OGAW	Ja
Ursprungsland	Luxemburg	Tilgungsgebühr	0,00%	Gewinnbeteiligung	0,00%
Tranchenvolumen	(30.06.2026) EUR 288,41 Mio.	Sonstige lfd. Kosten (10.11.2025)	0,19%	Umschichtgebühr	2,00%
Gesamt-Fondsvolumen	(29.05.2026) EUR 2,57 Mrd.	Transaktionskosten	0,01%	Fondsgesellschaft	
Auflagedatum	06.11.2018	Ausschüttungen		DWS Investment S.A.	
KESSt-Meldefonds	Ja	18.02.2026	0.38 EUR	2 Boulevard Konrad Adenauer, L-1115, Luxembourg	
Beginn des Geschäftsjahres	01.01.	20.08.2025	0.44 EUR	Luxemburg	
Nachhaltigkeitsfondsart	-	19.02.2025	0.40 EUR	www.dws.com	
Fondsmanager	-	21.08.2024	0.36 EUR		
Thema	-	21.02.2024	0.35 EUR		

Performance	1M	6M	YTD	1J	2J	3J	5J	seit Beginn
Performance	+4,77%	+40,59%	+40,59%	+76,74%	+86,63%	+134,59%	+179,41%	+267,89%
Performance p.a.	-	-	-	+76,74%	+36,67%	+32,84%	+22,80%	+18,56%
Performance p.a. nach max. AGA	-	-	-	+76,74%	+36,61%	+32,87%	+22,81%	+18,54%
Sharpe Ratio	2,00	3,12	3,13	2,90	1,23	1,24	0,92	0,76
Volatilität	38,66%	30,68%	30,79%	25,70%	28,01%	24,72%	22,19%	21,38%
Schlechtester Monat	-	-12,75%	-12,75%	-12,75%	-12,75%	-12,75%	-12,75%	-12,75%
Bester Monat	-	+16,05%	+16,05%	+16,55%	+16,55%	+16,55%	+16,55%	+16,55%
Maximaler Verlust	-6,41%	-12,75%	-12,75%	-12,75%	-26,47%	-26,47%	-26,47%	-31,91%

Vertriebszulassung

Österreich, Deutschland, Schweiz;

1. Wichtiger Hinweis zum Aktualisierungsstand: Das angegebene Datum bezieht sich ausschließlich auf die Berechnung des NAV.

 RISIKOHINWEISE: Die Informationen auf dieser Seite dienen ausschließlich zu Informationszwecken und sollten weder als Verkaufsangebot noch als Aufforderung zum Kauf des Wertpapiers oder einer Empfehlung zugunsten des Wertpapiers verstanden werden. Die baha GmbH und die BAWAG P.S.K. Bank für Arbeit und Wirtschaft und Österreichische Postsparkasse Aktiengesellschaft übernehmen trotz sorgfältigster Recherche keinerlei Haftung für die Richtigkeit der angegebenen Daten.
 Factsheet erstellt von: www.baha.com am 01.07.2026 11:50

Xtrackers Nikkei 225 UCITS ETF 2D - EUR Hedged / LU1875395870 / DBX0Q9 / DWS Investment S.A.

Investmentstrategie

Zur Erreichung des Anlageziels wird der Fonds versuchen, den Index (vor Gebühren und Aufwendungen) durch den Erwerb aller oder einer wesentlichen Anzahl der darin enthaltenen Wertpapiere nachzubilden. Der Fonds kann Techniken und Instrumente für das Risikomanagement, zur Kostenreduzierung und zur Ergebnisverbesserung einsetzen. Diese Techniken und Instrumente können den Einsatz von Finanzkontrakten (Derivategeschäften) umfassen. Der Fonds kann in Bezug auf seine Anlagen auch besicherte Leihgeschäfte mit geeigneten Dritten eingehen, um zusätzliche Erträge zum Ausgleich der Kosten des Fonds zu erwirtschaften.

Fondsspezifische Informationen

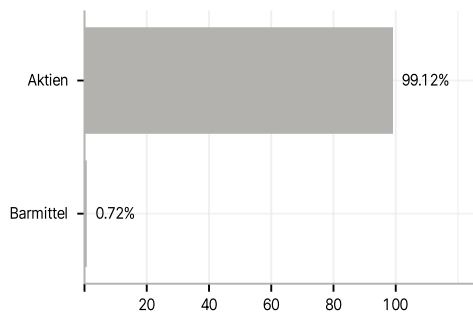
Im Rahmen der Anlagestrategie kann in wesentlichem Umfang in Derivate investiert werden. Die Fondsbestimmungen des Xtrackers Nikkei 225 UCITS ETF 2D - EUR Hedged wurden durch die FMA bewilligt. Der Xtrackers Nikkei 225 UCITS ETF 2D - EUR Hedged kann mehr als 35 % des Fondsvermögens in Wertpapiere/ Geldmarktinstrumente folgender Emittenten investieren: EU-Mitgliedstaat oder dessen Gebietskörperschaften, von einem anderen OECD-Mitgliedstaat, von Singapur oder einem G20-Mitgliedstaat oder von internationalen Organisationen öffentlich-rechtlichen Charakters, denen ein oder mehrere EU-Mitgliedstaaten angehören.

Investmentziel

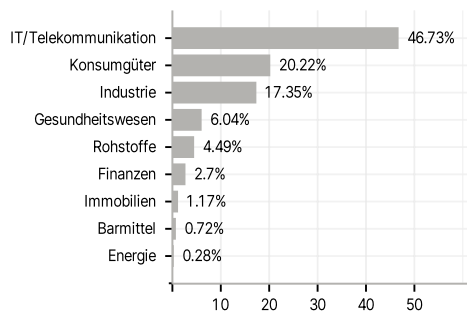
Das Anlageziel besteht darin, die Wertentwicklung des Nikkei Stock Average Index (der "Index") abzubilden. Der Index soll die Wertentwicklung des japanischen Aktienmarktes, insbesondere der 225 Aktien im ersten Segment (First Section) der Tokioter Wertpapierbörse, widerspiegeln. Die Aktien der im Index enthaltenen Unternehmen werden regelmäßig im Hinblick auf ihre Liquidität im Markt und die Sektorgewichtung überprüft. Durch die Auswahl hochliquider Aktien soll die langfristige Kontinuität des Index gewährleistet und den Veränderungen in der Branchenstruktur Rechnung getragen werden. Bei der Liquiditätsbewertung werden die Aktien nach Handelsvolumen und dem volumenmäßigen Umfang der Kursschwankungen der letzten fünf Jahre gereiht.

Veranlagungsstruktur

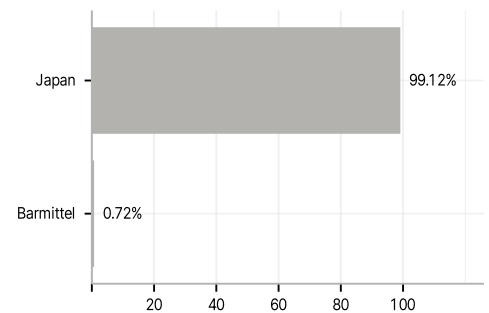
Anlagearten



Branchen



Länder



Währungen



Größte Positionen

