

AMUNDI FTSE EPRA EUROPE REAL ESTATE UCITS ETF - EUR (D) / LU1812091194 / LYX0Y0 / Amundi Luxembourg

| | | | | |
|---------------------------------------|---------------|----------------|-------------------------|----------------------|
| Aktuell 23.06.2026¹ | Region | Branche | Ausschüttungsart | Typ |
| 29,75 EUR | Europa | ETF Immobilien | ausschüttend | Alternative Investm. |



Performanceergebnisse der Vergangenheit lassen keine Rückschlüsse auf die künftige Entwicklung zu.

| | | | | | | |
|--------------------------|---|---|---|---|----------|---------|
| Risikokennzahlen | | | | | | |
| SRI | 1 | 2 | 3 | 4 | 5 | 6 7 |
| Jahresperformance | | | | | | |
| 2025 | | | | | | +5,98% |
| 2024 | | | | | | -3,53% |
| 2023 | | | | | | +16,23% |

| | | | | | |
|----------------------------|-----------------------------|-----------------------------------|----------|---|--------------|
| Stammdaten | | Konditionen | | Sonstige Kennzahlen | |
| Fondart | Einzelfond | Ausgabeaufschlag | 0,00% | Mindestveranlagung | EUR 1.500,00 |
| Kategorie | ETF | Managementgebühr | 0,20% | Sparplan | Nein |
| Fondsunterkategorie | ETF Immobilien | Depotgebühr | - | UCITS / OGAW | Ja |
| Ursprungsland | Luxemburg | Tilgungsgebühr | 0,00% | Gewinnbeteiligung | 0,00% |
| Tranchenvolumen | (23.06.2026) EUR 28,21 Mio. | Sonstige lfd. Kosten (05.05.2026) | 0,30% | Umschichtgebühr | 1,00% |
| Gesamt-Fondsvolumen | (22.06.2026) EUR 99,53 Mio. | Transaktionskosten | 0,00% | Fondsgesellschaft | |
| Auflagedatum | 18.11.2022 | Ausschüttungen | | Amundi Luxembourg | |
| KESSt-Meldefonds | Ja | 09.12.2025 | 0.82 EUR | 5 allée Scheffer, L-2520, Luxembourg | |
| Beginn des Geschäftsjahres | 01.10. | 10.12.2024 | 1.32 EUR | Luxemburg | |
| Nachhaltigkeitsfondsart | - | 12.12.2023 | 1.34 EUR | https://www.amundi.lu | |
| Fondsmanager | - | | | | |
| Thema | - | | | | |

| | | | | | | | | |
|--------------------------------|-----------|-----------|------------|-----------|-----------|-----------|-----------|--------------------|
| Performance | 1M | 6M | YTD | 1J | 2J | 3J | 5J | seit Beginn |
| Performance | -2,07% | +0,88% | -0,85% | -3,91% | +3,44% | +31,21% | - | +12,42% |
| Performance p.a. | - | - | - | -3,91% | +1,71% | +9,47% | - | +3,31% |
| Performance p.a. nach max. AGA | - | - | - | -3,91% | +1,71% | +9,48% | - | +3,30% |
| Sharpe Ratio | -1,84 | -0,03 | -0,22 | -0,41 | -0,04 | 0,39 | - | 0,05 |
| Volatilität | 13,83% | 17,99% | 18,35% | 15,26% | 16,53% | 18,58% | - | 19,59% |
| Schlechtester Monat | - | -13,97% | -13,97% | -13,97% | -13,97% | -13,97% | - | -13,97% |
| Bester Monat | - | +7,18% | +7,18% | +7,18% | +7,18% | +13,87% | - | +13,87% |
| Maximaler Verlust | -4,24% | -15,54% | -15,54% | -15,54% | -21,24% | -21,24% | - | -23,77% |

Vertriebszulassung

Österreich, Deutschland, Schweiz;

1. Wichtiger Hinweis zum Aktualisierungsstand: Das angegebene Datum bezieht sich ausschließlich auf die Berechnung des NAV.

RISIKOHINWEISE: Die Informationen auf dieser Seite dienen ausschließlich zu Informationszwecken und sollten weder als Verkaufsangebot noch als Aufforderung zum Kauf des Wertpapiers oder einer Empfehlung zugunsten des Wertpapiers verstanden werden. Die baha GmbH und die BAWAG P.S.K. Bank für Arbeit und Wirtschaft und Österreichische Postsparkasse Aktiengesellschaft übernehmen trotz sorgfältigster Recherche keinerlei Haftung für die Richtigkeit der angegebenen Daten.
Factsheet erstellt von: www.baha.com am 24.06.2026 16:08

AMUNDI FTSE EPRA EUROPE REAL ESTATE UCITS ETF - EUR (D) / LU1812091194 / LYX0Y0 / Amundi Luxembourg

Investmentstrategie

Der Teilfonds strebt an, ein Tracking-Error-Niveau zwischen dem Teilfonds und seinem Index zu erreichen, das in der Regel nicht mehr als 1 % beträgt. Der FTSE EPRA/NAREIT Developed Europe Index ist ein Aktienindex, der die führenden börsennotierten Immobilienaktien und REITs repräsentiert, die an den wichtigsten Aktienmärkten der entwickelten europäischen Länder gehandelt werden (gemäß der Definition in der Indexmethodik). Der Index ist ein Netto-Gesamtertragsindex: Die von den Indexbestandteilen gezahlten Dividenden nach Abzug der Steuern sind in der Indexrendite enthalten.

Fondsspezifische Informationen

Im Rahmen der Anlagestrategie kann in wesentlichem Umfang in Derivate investiert werden.

Investmentziel

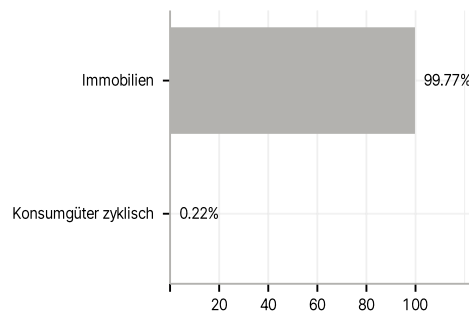
Das Ziel dieses Teilfonds besteht darin, die Wertentwicklung des FTSE EPRA/NAREIT Developed Europe Index (der "Index") nachzubilden und den Tracking Error zwischen dem Nettoinventarwert des Teilfonds und der Wertentwicklung des Index zu minimieren.

Veranlagungsstruktur

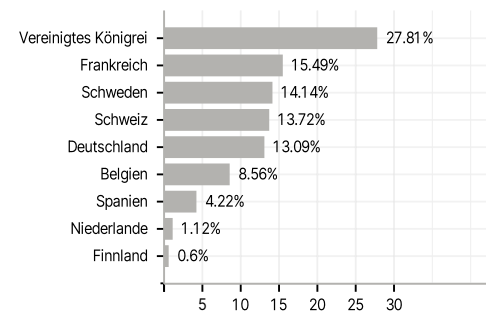
Anlagearten



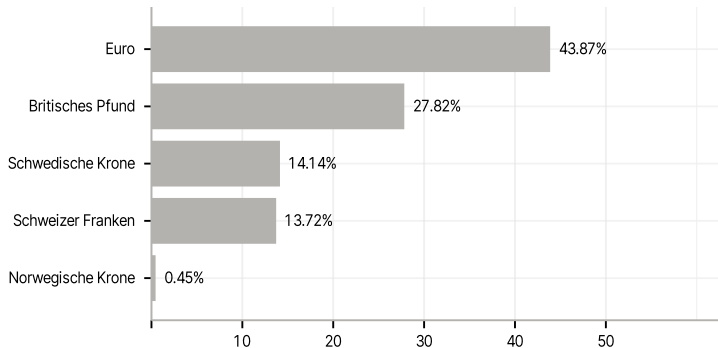
Branchen



Länder



Währungen



Größte Positionen

