

AMUNDI PRIME EUROZONE - UCITS ETF DR / LU1931974429 / A2PBLH / Amundi Luxembourg

Aktuell 24.06.2026¹	Region	Branche	Ausschüttungsart	Typ
39,57 EUR	Euroland	ETF Aktien	ausschüttend	Alternative Investm.


Risikokennzahlen

SRI	1	2	3	4	5	6	7
-----	---	---	---	----------	---	---	---

Jahresperformance

2025	+24,47%
2024	+9,91%
2023	+20,07%
2022	-12,02%
2021	+25,57%

Performanceergebnisse der Vergangenheit lassen keine Rückschlüsse auf die künftige Entwicklung zu.

Stammdaten		Konditionen		Sonstige Kennzahlen	
Fondart	Einzelfond	Ausgabeaufschlag	0,00%	Mindestveranlagung	EUR 1.500,00
Kategorie	ETF	Managementgebühr	0,03%	Sparplan	Nein
Fondsunterkategorie	ETF Aktien	Depotgebühr	-	UCITS / OGAW	Ja
Ursprungsland	Luxemburg	Tilgungsgebühr	0,00%	Gewinnbeteiligung	0,00%
Tranchenvolumen	(24.06.2026) EUR 78,54 Mio.	Sonstige lfd. Kosten (09.06.2026)	0,05%	Umschichtgebühr	1,00%
Gesamt-Fondsvolumen	(24.06.2026) EUR 845,39 Mio.	Transaktionskosten	0,16%	Fondsgesellschaft	
Auflagedatum	30.01.2019	Ausschüttungen		Amundi Luxembourg	
KESSt-Meldefonds	Ja	09.12.2025	0.90 EUR	5 allée Scheffer, L-2520, Luxembourg	
Beginn des Geschäftsjahres	01.10.	10.12.2024	0.81 EUR	Luxemburg	
Nachhaltigkeitsfondsart	-	12.12.2023	0.77 EUR	https://www.amundi.lu	
Fondsmanager	Jerome Gueguen	08.11.2022	0.73 EUR		
Thema	-	16.11.2021	0.51 EUR		

Performance	1M	6M	YTD	1J	2J	3J	5J	seit Beginn
Performance	+1,51%	+12,19%	+11,34%	+23,01%	+37,87%	+61,68%	+69,12%	+125,16%
Performance p.a.	-	-	-	+23,01%	+17,42%	+17,39%	+11,07%	+11,59%
Performance p.a. nach max. AGA	-	-	-	+23,01%	+17,42%	+17,37%	+11,08%	+11,58%
Sharpe Ratio	1,36	1,40	1,33	1,44	1,00	1,09	0,56	0,50
Volatilität	13,07%	16,87%	17,18%	14,35%	15,12%	13,89%	15,77%	18,47%
Schlechtester Monat	-	-8,34%	-8,34%	-8,34%	-8,34%	-8,34%	-9,28%	-17,42%
Bester Monat	-	+6,78%	+6,78%	+6,78%	+7,41%	+8,14%	+9,73%	+16,40%
Maximaler Verlust	-1,78%	-10,23%	-10,23%	-10,23%	-15,33%	-15,33%	-24,25%	-39,21%

Vertriebszulassung

Österreich, Deutschland, Schweiz, Luxemburg;

1. Wichtiger Hinweis zum Aktualisierungsstand: Das angegebene Datum bezieht sich ausschließlich auf die Berechnung des NAV.

RISIKOHINWEISE: Die Informationen auf dieser Seite dienen ausschließlich zu Informationszwecken und sollten weder als Verkaufsangebot noch als Aufforderung zum Kauf des Wertpapiers oder einer Empfehlung zugunsten des Wertpapiers verstanden werden. Die baha GmbH und die BAWAG P.S.K. Bank für Arbeit und Wirtschaft und Österreichische Postsparkasse Aktiengesellschaft übernehmen trotz sorgfältigster Recherche keinerlei Haftung für die Richtigkeit der angegebenen Daten.
Factsheet erstellt von: www.baha.com am 26.06.2026 04:33

AMUNDI PRIME EUROZONE - UCITS ETF DR / LU1931974429 / A2PBLH / Amundi Luxembourg

Investmentstrategie

Der Solactive GBS Developed Markets Eurozone Large & Mid Cap Index ist ein Aktienindex, der die Märkte großer und mittlerer Kapitalisierung von 10 entwickelten Ländern der Eurozone repräsentiert. Das Engagement im Index wird durch eine direkte Replikation erreicht, vornehmlich durch direkte Anlagen in übertragbaren Wertpapieren und/oder anderen zulässigen Vermögenswerten, die die Indexbestandteile repräsentieren, wobei die jeweiligen prozentualen Anteile sehr stark den Anteilen im Index entsprechen.

Fondsspezifische Informationen

Im Rahmen der Anlagestrategie kann in wesentlichem Umfang in Derivate investiert werden.

Investmentziel

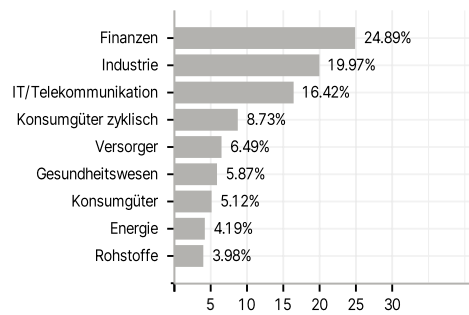
Das Ziel dieses Teilfonds besteht darin, die Wertentwicklung des Solactive GBS Developed Markets Eurozone Large & Mid Cap Index nachzubilden und den Tracking Error zwischen dem Nettoinventarwert des Teilfonds und der Wertentwicklung des Index zu minimieren. Der Teilfonds strebt an, ein Tracking-Error-Niveau zwischen dem Teilfonds und seinem Index zu erreichen, das in der Regel nicht mehr als 1 % beträgt.

Veranlagungsstruktur

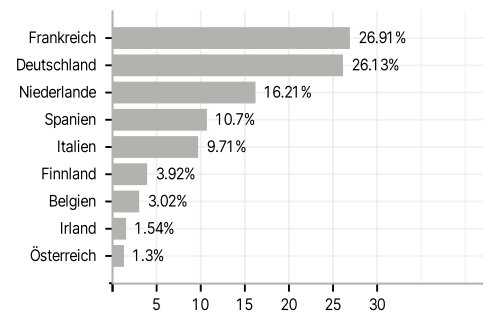
Anlagearten



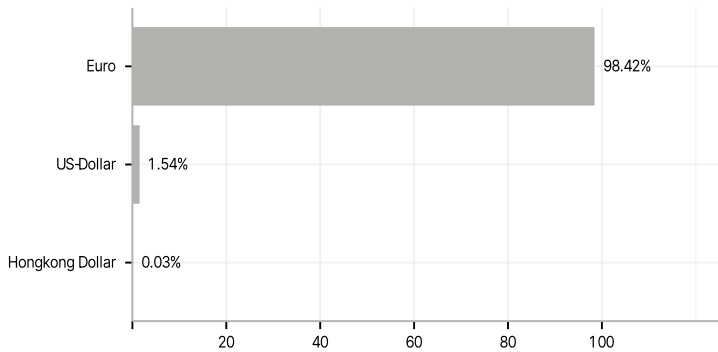
Branchen



Länder



Währungen



Größte Positionen

