

Amundi MSCI Semiconductors UCITS ETF Acc / LU1900066033 / LYX018 / Amundi Luxembourg

Aktuell 16.06.2026¹	Region	Branche	Ausschüttungsart	Typ
115,62 EUR	weltweit	ETF Aktien	thesaurierend	Alternative Investm.



Performanceergebnisse der Vergangenheit lassen keine Rückschlüsse auf die künftige Entwicklung zu.

Risikokennzahlen

SRI	1	2	3	4	5	6	7
-----	---	---	---	---	----------	---	---

Jahresperformance

2025	+32,24%
2024	+66,53%
2023	+72,01%
2022	-32,87%
2021	+34,15%

Stammdaten		Konditionen		Sonstige Kennzahlen	
Fondart	Einzelfond	Ausgabeaufschlag	0,00%	Mindestveranlagung	EUR 1.500,00
Kategorie	ETF	Managementgebühr	0,25%	Sparplan	Nein
Fondsunterkategorie	ETF Aktien	Depotgebühr	-	UCITS / OGAW	Ja
Ursprungsland	Luxemburg	Tilgungsgebühr	0,00%	Gewinnbeteiligung	0,00%
Tranchenvolumen	(16.06.2026) EUR 1,95 Mrd.	Sonstige lfd. Kosten (05.05.2026)	0,35%	Umschichtgebühr	0,00%
Gesamt-Fondsvolumen	(15.06.2026) EUR 2,14 Mrd.	Transaktionskosten	0,06%	Fondsgesellschaft	
Auflagedatum	21.02.2019	Amundi Luxembourg			
KESSt-Meldefonds	Ja	5 allée Scheffer, L-2520, Luxembourg			
Beginn des Geschäftsjahres	01.10.	Luxemburg			
Nachhaltigkeitsfondsart	-	https://www.amundi.lu			
Fondsmanager	-				
Thema	-				

Performance	1M	6M	YTD	1J	2J	3J	5J	seit Beginn
Performance	+10,47%	+71,91%	+64,22%	+124,43%	+114,41%	+305,30%	+363,62%	+1526,22%
Performance p.a.	-	-	-	+124,43%	+46,50%	+59,37%	+35,88%	+15,60%
Performance p.a. nach max. AGA	-	-	-	+124,43%	+46,43%	+59,44%	+35,90%	+15,60%
Sharpe Ratio	5,91	6,39	6,22	4,43	1,35	1,89	1,14	0,55
Volatilität	41,95%	30,38%	31,08%	27,57%	32,61%	30,22%	29,47%	24,05%
Schlechtester Monat	-	-6,05%	-6,05%	-6,05%	-14,88%	-14,88%	-15,75%	-15,75%
Bester Monat	-	+28,11%	+28,11%	+28,11%	+28,11%	+28,11%	+28,11%	+28,11%
Maximaler Verlust	-10,16%	-12,67%	-12,67%	-12,67%	-34,87%	-34,87%	-39,40%	-55,24%

Vertriebszulassung

Deutschland, Schweiz;

1. Wichtiger Hinweis zum Aktualisierungsstand: Das angegebene Datum bezieht sich ausschließlich auf die Berechnung des NAV.

RISIKOHINWEISE: Die Informationen auf dieser Seite dienen ausschließlich zu Informationszwecken und sollten weder als Verkaufsangebot noch als Aufforderung zum Kauf des Wertpapiers oder einer Empfehlung zugunsten des Wertpapiers verstanden werden. Die baha GmbH und die BAWAG P.S.K. Bank für Arbeit und Wirtschaft und Österreichische Postsparkasse Aktiengesellschaft übernehmen trotz sorgfältigster Recherche keinerlei Haftung für die Richtigkeit der angegebenen Daten.
Factsheet erstellt von: www.baha.com am 17.06.2026 15:53

Amundi MSCI Semiconductors UCITS ETF Acc / LU1900066033 / LYX018 / Amundi Luxembourg

Investmentstrategie

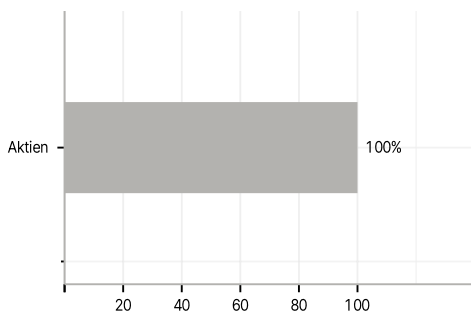
Der Benchmark-Index zielt darauf ab, die Wertentwicklung einer ausgewählten Gruppe von Unternehmen aus der Halbleiter- und Halbleiterausstattungsbranche abzubilden, wobei Unternehmen ausgeschlossen werden, die auf der Grundlage eines ESG-Ratings zu den Nachzüglern im Bereich Umwelt, Soziales und Unternehmensführung ("ESG") gehören. Die Indexmethodik wird anhand eines "Best-in-Class"-Ansatzes erstellt: Die am besten bewerteten Unternehmen werden für den Aufbau des Index ausgewählt. "Best-in-Class" ist ein Ansatz, bei dem führende oder leistungsstärkste Anlagen innerhalb eines Universums, eines Industriesektors oder einer Klasse ausgewählt werden. Er schließt Unternehmen aus, die in Bezug auf ESG-Aspekte, insbesondere auf Basis von ESG-Ratings, hinterherhinken. Unter Verwendung eines Best-in-Class-Ansatzes verfolgt der Index einen außerfinanziellen Ansatz, der eine Reduzierung des ursprünglichen Anlageuniversums um mindestens 20 % (ausgedrückt in der Anzahl der Emittenten) ermöglicht. Zu den zentralen Themen der ESG zählen beispielsweise Wassernutzung, Kohlenstoffemissionen, Arbeitsmanagement oder Geschäftsethik.

Investmentziel

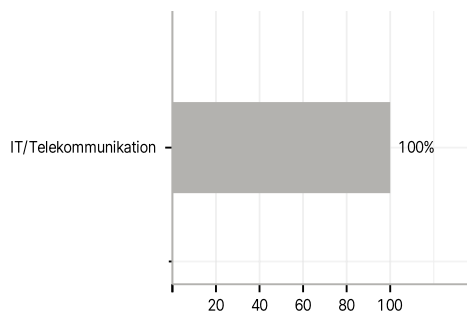
Der Fonds ist ein passiv verwalteter OGAW, der einen Index nachbildet. Das Anlageziel des Fonds besteht darin, die Aufwärts- und Abwärtsentwicklung des auf US-Dollar lautenden MSCI ACWI IMI Semiconductors & Semiconductor Equipment Filtered Index (der "Benchmark-Index") nachzuvollziehen und gleichzeitig die Volatilität der Differenz zwischen der Rendite des Fonds und der Rendite des Benchmark-Index (der "Tracking Error") zu minimieren.

Veranlagungsstruktur

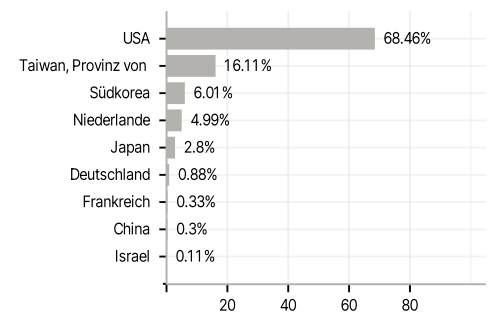
Anlagearten



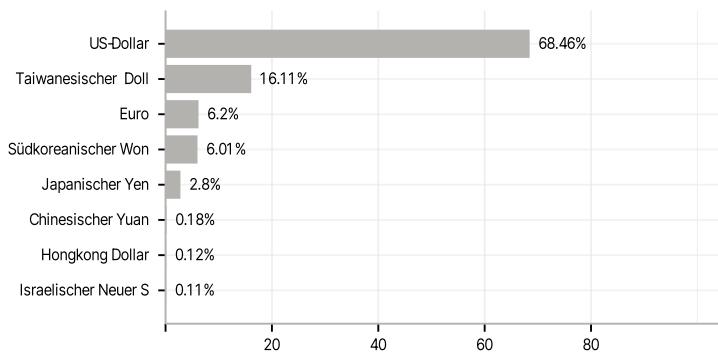
Branchen



Länder



Währungen



Größte Positionen

