

Xtrackers MSCI Europe Small Cap UCITS ETF 1C / LU0322253906 / DBX1AU / DWS Investment S.A.

Aktuell 06.02.2026¹	Region	Branche	Ausschüttungsart	Typ
83,58 USD	Europa	ETF Aktien	thesaurierend	Alternative Investm.



Risikokennzahlen

SRI	1	2	3	4	5	6	7
-----	---	---	---	---	----------	---	---

Jahresperformance

2025	+32,06%
2024	-0,87%
2023	+16,84%
2022	-27,18%
2021	+15,11%

Performanceergebnisse der Vergangenheit lassen keine Rückschlüsse auf die künftige Entwicklung zu.

Stammdaten		Konditionen		Sonstige Kennzahlen	
Fondart	Einzelfond	Ausgabeaufschlag	0,00%	Mindestveranlagung	EUR 1,00
Kategorie	ETF	Managementgebühr	0,20%	Sparplan	Ja
Fondsunterkategorie	ETF Aktien	Depotgebühr	-	UCITS / OGAW	Ja
Ursprungsland	Luxemburg	Tilgungsgebühr	0,00%	Gewinnbeteiligung	0,00%
Tranchenvolumen	(06.02.2026) EUR 3,65 Mrd.	Sonstige lfd. Kosten (20.02.2025)	0,32%	Umschichtgebühr	2,00%
Gesamt-Fondsvolumen	(31.12.2025) EUR 2,67 Mrd.	Transaktionskosten	0,07%	Fondsgesellschaft	
Auflegedatum	17.01.2008	DWS Investment S.A.			
KESSt-Meldefonds	Ja	2 Boulevard Konrad Adenauer, L-1115, Luxembourg			
Beginn des Geschäftsjahres	01.01.	Luxemburg			
Nachhaltigkeitsfondsart	-	www.dws.com			
Fondsmanager	-				
Thema	-				

Performance	1M	6M	YTD	1J	2J	3J	5J	seit Beginn
Performance	+3,51%	+10,17%	+4,84%	+32,15%	+43,79%	+45,67%	+29,36%	+218,89%
Performance p.a.	-	-	-	+32,15%	+19,88%	+13,35%	+5,29%	+6,63%
Performance p.a. nach max. AGA	-	-	-	+32,15%	+19,91%	+13,36%	+5,28%	+6,62%
Sharpe Ratio	4,34	1,65	5,50	1,81	1,16	0,69	0,17	0,22
Volatilität	11,11%	11,62%	10,45%	16,62%	15,48%	16,48%	19,18%	21,32%
Schlechtester Monat	-	-0,71%	-0,03%	-1,39%	-7,12%	-7,12%	-13,88%	-28,07%
Bester Monat	-	+4,87%	+4,87%	+7,18%	+7,50%	+12,42%	+12,42%	+21,57%
Maximaler Verlust	-2,03%	-6,36%	-2,03%	-14,18%	-15,46%	-17,60%	-44,60%	-63,68%

Vertriebszulassung

Österreich, Deutschland, Schweiz, Vereinigtes Königreich, Luxemburg;

1. Wichtiger Hinweis zum Aktualisierungsstand: Das angegebene Datum bezieht sich ausschließlich auf die Berechnung des NAV.

RISIKOHINWEISE: Die Informationen auf dieser Seite dienen ausschließlich zu Informationszwecken und sollten weder als Verkaufsangebot noch als Aufforderung zum Kauf des Wertpapiers oder einer Empfehlung zugunsten des Wertpapiers verstanden werden. Die baha GmbH und die BAWAG P.S.K. Bank für Arbeit und Wirtschaft und Österreichische Postsparkasse Aktiengesellschaft übernehmen trotz sorgfältigster Recherche keinerlei Haftung für die Richtigkeit der angegebenen Daten.
Factsheet erstellt von: www.baha.com am 10.02.2026 05:10

Xtrackers MSCI Europe Small Cap UCITS ETF 1C / LU0322253906 / DBX1AU / DWS Investment S.A.

Investmentstrategie

Zur Erreichung des Anlageziels versucht der Fonds, den Index vor Gebühren und Aufwendungen nachzubilden, indem er ein Portfolio aus Wertpapieren erwirbt, das die Bestandteile des Index oder andere, nicht damit in Zusammenhang stehende Anlagen enthält, wie von Gesellschaften der DWS bestimmt. Der Fonds kann Techniken und Instrumente für das Risikomanagement, zur Kostenreduzierung und zur Ergebnisverbesserung einsetzen. Diese Techniken und Instrumente können den Einsatz von Derivategeschäften umfassen. Der Fonds kann in Bezug auf seine Anlagen auch besicherte Leihgeschäfte mit geeigneten Dritten eingehen, um zusätzliche Erträge zum Ausgleich der Kosten des Fonds zu erwirtschaften.

Fondsspezifische Informationen

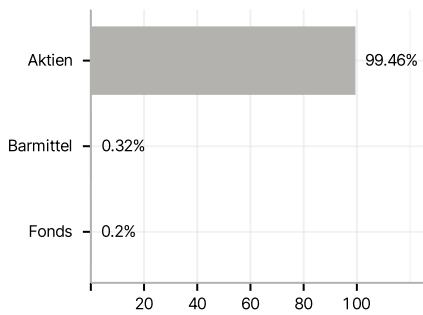
Im Rahmen der Anlagestrategie kann in wesentlichem Umfang in Derivate investiert werden. Die Fondsbestimmungen des Xtrackers MSCI Europe Small Cap UCITS ETF 1C wurden durch die FMA bewilligt. Der Xtrackers MSCI Europe Small Cap UCITS ETF 1C kann mehr als 35 % des Fondsvermögens in Wertpapiere/ Geldmarktinstrumente folgender Emittenten investieren: EU-Mitgliedstaat oder dessen Gebietskörperschaften, von einem anderen OECD-Mitgliedstaat, von Singapur oder einem G20-Mitgliedstaat oder von internationalen Organisationen öffentlich-rechtlichen Charakters, denen ein oder mehrere EU-Mitgliedstaaten angehören.

Investmentziel

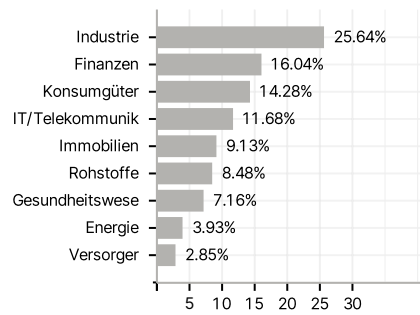
Das Anlageziel besteht darin, die Wertentwicklung des MSCI Total Return Net Europe Small Cap Index (der "Index") abzubilden, der die Wertentwicklung der börsennotierten Aktien bestimmter Unternehmen aus europäischen Industrieländern (nach Klassifizierung von MSCI Inc. (MSCI)) widerspiegeln soll. Bei den Unternehmen im Index handelt es sich um Unternehmen mit kleiner Marktkapitalisierung gemessen am Gesamtwert der frei verfügbaren Aktien eines Unternehmens im Vergleich zu anderen Unternehmen. Die Gewichtung eines Unternehmens im Index hängt von seiner relativen Größe ab.

Veranlagungsstruktur

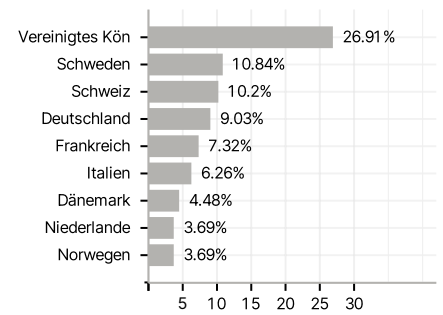
Anlagearten



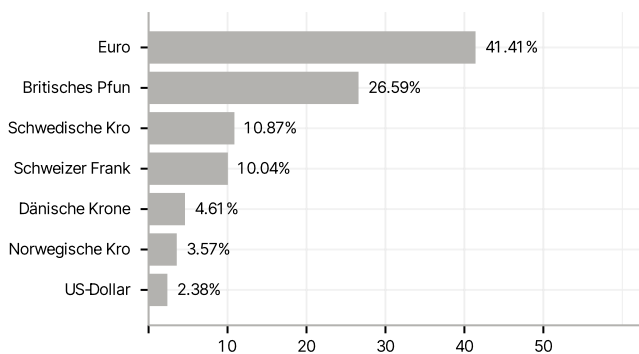
Branchen



Länder



Währungen



Größte Positionen

