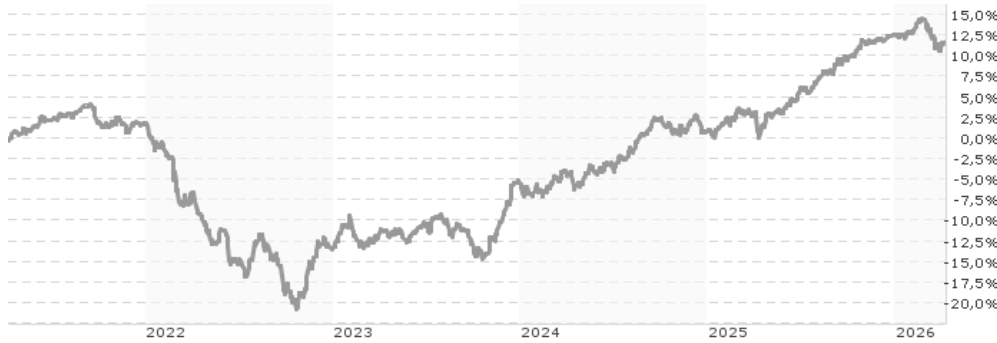


# Vanguard USD Emerging Markets Government Bond UCITS ETF - (USD) Accumulating / IE00BGYWCB81 / A2PCCJ / Vangua...

Aktuell 07.04.2026 <sup>1</sup>	Region	Branche	Ausschüttungsart	Typ
62,12 USD	Emerging Markets	ETF Anleihen	thesaurierend	Alternative Investm.



Risikokennzahlen	
SRI	1 2 3 4 5 6 7
Jahresperformance	
2025	+11,60%
2024	+6,31%
2023	+9,65%
2022	-15,13%
2021	-1,70%

Performanceergebnisse der Vergangenheit lassen keine Rückschlüsse auf die künftige Entwicklung zu.

Stammdaten		Konditionen		Sonstige Kennzahlen	
Fondart	Einzel fond	Ausgabeaufschlag	0,00%	Mindestveranlagung	E
Kategorie	ETF	Managementgebühr	0,23%	Sparplan	
Fondsunterkategorie	ETF Anleihen	Depotgebühr	-	UCITS / OGAW	
Ursprungsland	Irland	Tilgungsgebühr	0,00%	Gewinnbeteiligung	
Tranchenvolumen	(21.10.2021) USD 210,71 Mio.	Sonstige lfd. Kosten (24.03.2026)	0,23%	Umschichtgebühr	
Gesamt-Fondsvolumen	(07.04.2026) USD 1,40 Mrd.	Transaktionskosten	0,08%	Fondsgesellschaft	
Auflagedatum	19.02.2019			Vanguard G	
KESSt-Meldefonds	Ja			70 SIR JOHN ROGERSON'S QUAY, DUBLIN 2, D02 R296,	
Beginn des Geschäftsjahres	01.07.			www.ie.v	
Nachhaltigkeitsfondsart	-				
Fondsmanager	Vanguard Global Advisers LLC				
	Vanguard Global Advisers, LLC, Global Fixed Income Team				
Thema	-				

Performance	1M	6M	YTD	1J	2J	3J	5J	seit Beginn
Performance	-1,18%	+1,52%	-0,85%	+10,37%	+16,48%	+25,80%	+11,92%	+24,24%
Performance p.a.	-	-	-	+10,37%	+7,94%	+7,97%	+2,28%	+3,09%
Performance p.a. nach max. AGA	-	-	-	+10,37%	+7,93%	+7,95%	+2,28%	+3,09%
Sharpe Ratio	-3,03	0,30	-1,41	2,25	1,52	1,36	0,03	0,17
Volatilität	5,29%	3,24%	3,75%	3,68%	3,84%	4,32%	5,27%	5,86%
Schlechtester Monat	-	-3,03%	-3,03%	-3,03%	-3,03%	-3,03%	-5,73%	-11,10%
Bester Monat	-	+2,08%	+1,49%	+2,08%	+2,12%	+5,66%	+6,56%	+6,56%
Maximaler Verlust	-2,40%	-3,39%	-3,39%	-3,39%	-3,51%	-6,05%	-24,02%	-24,02%

## Vertriebszulassung

Österreich, Deutschland, Schweiz;

1. Wichtiger Hinweis zum Aktualisierungsstand: Das angegebene Datum bezieht sich ausschließlich auf die Berechnung des NAV.

RISIKOHINWEISE: Die Informationen auf dieser Seite dienen ausschließlich zu Informationszwecken und sollten weder als Verkaufsangebot noch als Aufforderung zum Kauf des Wertpapiers oder einer Empfehlung zugunsten des Wertpapiers verstanden werden. Die baha GmbH und die BAWAG P.S.K. Bank für Arbeit und Wirtschaft und Österreichische Postsparkasse Aktiengesellschaft übernehmen trotz sorgfältigster Recherche keinerlei Haftung für die Richtigkeit der angegebenen Daten.  
Factsheet erstellt von: www.baha.com am 08.04.2026 06:43

# Vanguard USD Emerging Markets Government Bond UCITS ETF - (USD) Accumulating / IE00BGYWCB81 / A2PCCJ / Vangua...

## Investmentstrategie

Der Fonds investiert in eine repräsentative Auswahl an Anleihen, die im Index enthalten sind, um die Kapital- und Ertragsrendite des Index so genau wie möglich nachzubilden. Der Index misst die Wertentwicklung eines breiten Spektrums von auf US- Dollar lautenden festverzinslichen Anleihen, die von Regierungen und öffentlichen Organen aus Schwellenländern begeben werden. Anleihen im Index haben Laufzeiten von mehr als einem Jahr und keine Kreditrating-Beschränkungen. In geringerem Maße kann der Fonds in ähnliche Arten von Anleihen investieren, die nicht im Index enthalten sind.

## Fondsspezifische Informationen

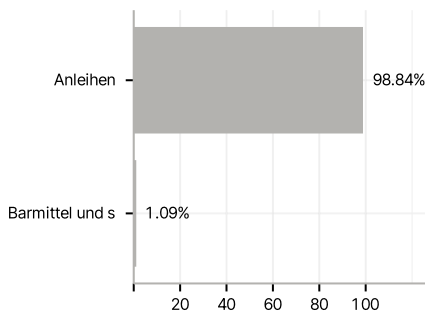
Im Rahmen der Anlagestrategie kann überwiegend in Einlagen investiert werden. Im Rahmen der Anlagestrategie kann in wesentlichem Umfang in Derivate investiert werden. Die Fondsbestimmungen des Vanguard USD Emerging Markets Government Bond UCITS ETF - (USD) Accumulating wurden durch die FMA bewilligt. Der Vanguard USD Emerging Markets Government Bond UCITS ETF - (USD) Accumulating kann mehr als 35 % des Fondsvermögens in Wertpapiere/ Geldmarktinstrumente folgender Emittenten investieren: by any EU Member State, its local authorities, non-EU Member States or public international body of which one or more EU Member States are members. The individual issuers may be drawn from the following list: OECD Governments (provided the relevant issues are investment grade), Government of the People's Republic of China, Government of Brazil (provided the issues are of investment grade), Government of India (provided the issues are of investment grade), Government of Singapore, European Investment Bank, European Bank for Reconstruction and Development, International Finance Corporation, International Monetary Fund, Euratom, The Asian Development Bank, European Central Bank, Council of Europe, Eurofima, African Development Bank, International Bank for Reconstruction and Development (The World Bank), The Inter American Development Bank, European Union, Federal National Mortgage Association (Fannie Mae), Federal Home Loan Mortgage Corporation (Freddie Mac), Government National Mortgage Association (Ginnie Mae), Federal Home Loan Bank, Federal Farm Credit Bank, Tennessee Valley Authority and Straight - A Funding LLC, Export-Import Bank..

## Investmentziel

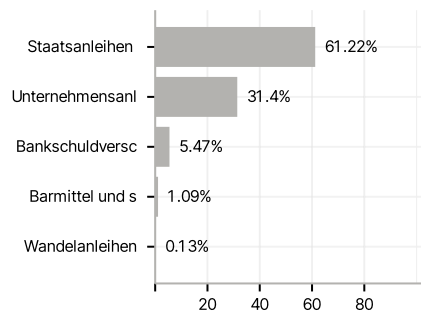
Der Fonds verfolgt einen Passivmanagement- bzw. Indexierungsanlageansatz, indem er Wertpapiere physisch erwirbt und versucht, die Wertentwicklung des Bloomberg EM USD Sovereign + Quasi- Sov Index (der "Index") nachzubilden.

## Veranlagungsstruktur

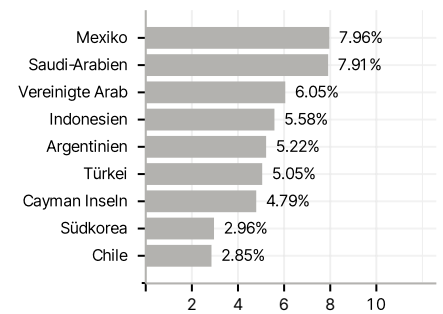
### Anlagearten



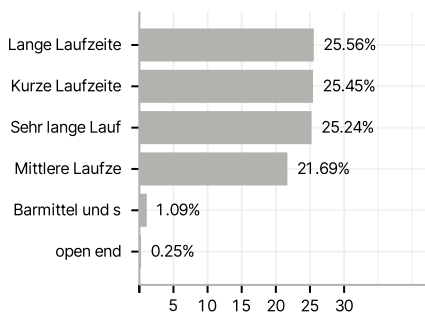
### Emittenten



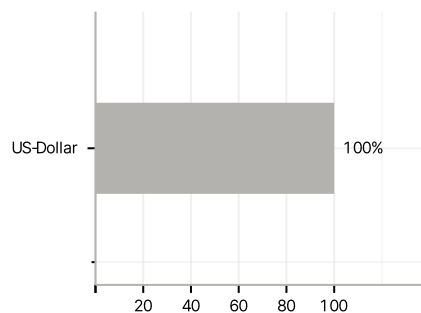
### Länder



### Laufzeiten



### Währungen



### Größte Positionen

