

Amundi MSCI Robotics & AI UCITS ETF Acc / LU1861132840 / A2JSC9 / Amundi Luxembourg

| | | | | |
|---------------------------------------|---------------|----------------|-------------------------|----------------------|
| Aktuell 09.07.2026¹ | Region | Branche | Ausschüttungsart | Typ |
| 142,11 EUR | weltweit | ETF Aktien | thesaurierend | Alternative Investm. |



| | |
|--------------------------|----------------------|
| Risikokennzahlen | |
| SRI | 1 2 3 4 5 6 7 |
| Jahresperformance | |
| 2025 | +5,02% |
| 2024 | +21,63% |
| 2023 | +25,70% |
| 2022 | -20,63% |
| 2021 | +30,24% |

Performanceergebnisse der Vergangenheit lassen keine Rückschlüsse auf die künftige Entwicklung zu.

| | | | | | |
|----------------------------|--------------------------------|---|-------|----------------------------|--------------|
| Stammdaten | | Konditionen | | Sonstige Kennzahlen | |
| Fondart | Einzelfond | Ausgabeaufschlag | 0,00% | Mindestveranlagung | EUR 1.500,00 |
| Kategorie | ETF | Managementgebühr | 0,30% | Sparplan | Ja |
| Fondsunterkategorie | ETF Aktien | Depotgebühr | - | UCITS / OGAW | Ja |
| Ursprungsland | Luxemburg | Tilgungsgebühr | 0,00% | Gewinnbeteiligung | 0,00% |
| Tranchenvolumen | (09.07.2026) EUR 1,20 Mrd. | Sonstige lfd. Kosten (09.06.2026) | 0,40% | Umschichtgebühr | 1,00% |
| Gesamt-Fondsvolumen | (09.07.2026) EUR 1,20 Mrd. | Transaktionskosten | 0,04% | Fondsgesellschaft | |
| Auflagedatum | 04.09.2018 | Amundi Luxembourg | | | |
| KESSt-Meldefonds | Ja | 5 allée Scheffer, L-2520, Luxembourg | | | |
| Beginn des Geschäftsjahres | 01.10. | Luxemburg | | | |
| Nachhaltigkeitsfondsart | - | https://www.amundi.lu | | | |
| Fondsmanager | Zhicong Mou, Pierre Maigniez | | | | |
| Thema | Künstliche Intelligenz/Robotik | | | | |

| | | | | | | | | |
|--------------------------------|-----------|-----------|------------|-----------|-----------|-----------|-----------|--------------------|
| Performance | 1M | 6M | YTD | 1J | 2J | 3J | 5J | seit Beginn |
| Performance | +4,08% | +24,46% | +26,73% | +38,94% | +42,94% | +74,75% | +74,97% | +184,22% |
| Performance p.a. | - | - | - | +38,94% | +19,56% | +20,45% | +11,83% | +14,23% |
| Performance p.a. nach max. AGA | - | - | - | +38,94% | +19,56% | +20,45% | +11,84% | +14,22% |
| Sharpe Ratio | 2,26 | 2,32 | 2,46 | 1,81 | 0,77 | 0,89 | 0,49 | 0,61 |
| Volatilität | 26,72% | 22,86% | 22,48% | 20,19% | 22,44% | 20,36% | 19,32% | 19,57% |
| Schlechtester Monat | - | -3,23% | -3,23% | -4,76% | -11,96% | -11,96% | -11,96% | -14,61% |
| Bester Monat | - | +16,73% | +16,73% | +16,73% | +16,73% | +16,73% | +16,73% | +16,73% |
| Maximaler Verlust | -3,55% | -11,86% | -11,86% | -15,59% | -27,79% | -27,79% | -27,79% | -34,09% |

Vertriebszulassung

Österreich, Deutschland, Schweiz;

1. Wichtiger Hinweis zum Aktualisierungsstand: Das angegebene Datum bezieht sich ausschließlich auf die Berechnung des NAV.

RISIKOHINWEISE: Die Informationen auf dieser Seite dienen ausschließlich zu Informationszwecken und sollten weder als Verkaufsangebot noch als Aufforderung zum Kauf des Wertpapiers oder einer Empfehlung zugunsten des Wertpapiers verstanden werden. Die baha GmbH und die BAWAG P.S.K. Bank für Arbeit und Wirtschaft und Österreichische Postsparkasse Aktiengesellschaft übernehmen trotz sorgfältigster Recherche keinerlei Haftung für die Richtigkeit der angegebenen Daten.
Factsheet erstellt von: www.baha.com am 10.07.2026 22:12

Amundi MSCI Robotics & AI UCITS ETF Acc / LU1861132840 / A2JSC9 / Amundi Luxembourg

Investmentstrategie

Der Teilfonds bewirbt ökologische und/oder soziale Merkmale, indem er unter anderem einen Index nachbildet, der ein ESG-Rating (Umwelt, Soziales und Unternehmensführung) enthält. Der Index ist ein Aktienindex, der darauf abzielt, die Wertentwicklung einer Reihe von Unternehmen darzustellen, die mit der verstärkten Einführung und Nutzung von künstlicher Intelligenz, Robotern und Automatisierung verbunden sind, wobei Unternehmen ausgeschlossen werden, die in bestimmten kontroversen Geschäftsbereichen tätig sind oder relativ niedrige ESG Controversies Scores oder ESG-Ratings aufweisen. Der Index wählt Unternehmen aus, die ein hohes Engagement in Geschäftsbereichen wie: - Robotik/Künstliche Intelligenz, - IoT/Smart Homes, - Cloud Computing, - Cybersicherheit, - Medizinische Robotik, - Social Media Automation, - Fahrzeugautomatisierung aufweisen. Die Indexmethodik wird anhand eines "Best-in-Class"-Ansatzes erstellt: Die am besten bewerteten Unternehmen werden für den Aufbau des Index ausgewählt. "Best-in-Class" ist ein Ansatz, bei dem führende oder leistungsstärkste Anlagen innerhalb eines Universums, eines Industriesektors oder einer Klasse ausgewählt werden. Er schließt Unternehmen aus, die in Bezug auf ESG-Aspekte, insbesondere auf Basis von ESG-Ratings, hinterherhinken. Unter Verwendung eines Best-in-Class-Ansatzes verfolgt der Index einen außerfinanziellen Ansatz, der eine Reduzierung des ursprünglichen Anlageuniversums um mindestens 20 % (ausgedrückt in der Anzahl der Emittenten) ermöglicht. Zu den zentralen Themen der ESG zählen beispielsweise Wassernutzung,...

Fondsspezifische Informationen

Im Rahmen der Anlagestrategie kann in wesentlichem Umfang in Derivate investiert werden.

Investmentziel

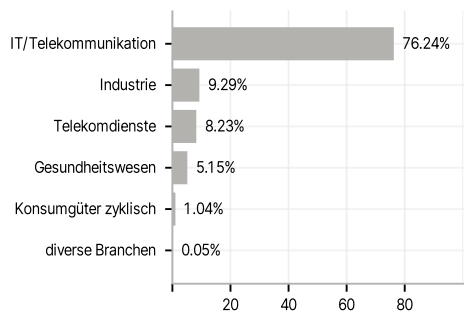
Das Ziel des Teilfonds besteht darin, die Wertentwicklung des MSCI ACWI IMI Robotics & AI Filtered Index ("der Index") nachzubilden und den Tracking Error zwischen dem Nettoinventarwert des Teilfonds und der Wertentwicklung des Index zu minimieren. Das voraussichtliche Niveau des Tracking Error unter normalen Marktbedingungen ist im Prospekt des Teilfonds angegeben.

Veranlagungsstruktur

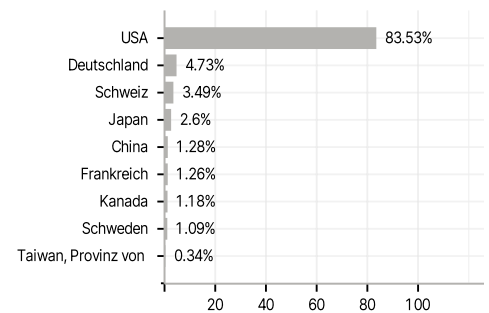
Anlagearten



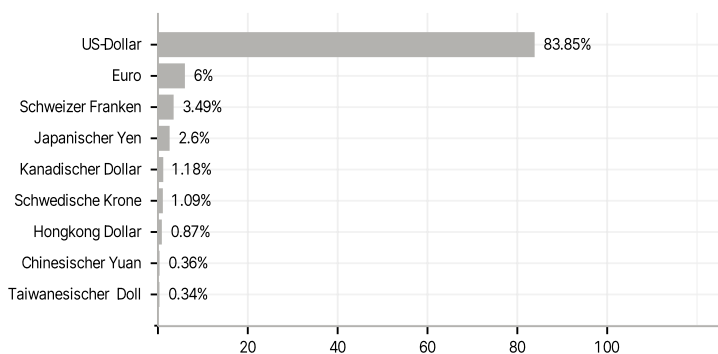
Branchen



Länder



Währungen



Größte Positionen

