

BNP PARIBAS EASY MSCI USA Min TE UCITS ETF Capitalisation / LU1291104575 / A2ADB1 / BNP PARIBAS AM (LU)

| | | | | |
|---------------------------------------|---------------|----------------|-------------------------|-------------|
| Aktuell 10.04.2026¹ | Region | Branche | Ausschüttungsart | Typ |
| 26,43 EUR | USA | enmix | thesaurierend | Aktienfonds |



| | |
|--------------------------|----------------------|
| Risikokennzahlen | |
| SRI | 1 2 3 4 5 6 7 |
| Jahresperformance | |
| 2025 | +2,73% |
| 2024 | +30,50% |
| 2023 | +19,80% |
| 2022 | -14,55% |
| 2021 | +36,31% |

Performanceergebnisse der Vergangenheit lassen keine Rückschlüsse auf die künftige Entwicklung zu.

| | | | | | |
|----------------------------|----------------------------|---|-------|----------------------------|----------|
| Stammdaten | | Konditionen | | Sonstige Kennzahlen | |
| Fondart | Einzelfond | Ausgabeaufschlag | 0,00% | Mindestveranlagung | EUR 1,00 |
| Kategorie | Aktien | Managementgebühr | 0,03% | Sparplan | Nein |
| Fondsunterkategorie | Branchenmix | Depotgebühr | - | UCITS / OGAW | Ja |
| Ursprungsland | Luxemburg | Tilgungsgebühr | 0,00% | Gewinnbeteiligung | 0,00% |
| Tranchenvolumen | (10.04.2026) EUR 1,26 Mrd. | Sonstige lfd. Kosten (20.08.2025) | 0,15% | Umschichtgebühr | 0,00% |
| Gesamt-Fondsvolumen | (10.04.2026) EUR 1,78 Mrd. | Transaktionskosten | 0,03% | Fondsgesellschaft | |
| Auflagedatum | 21.10.2015 | BNP PARIBAS AM (LU) | | | |
| KESSt-Meldefonds | Ja | 60, AVENUE JOHN F. KENNEDY, L-1855, Luxemburg | | | |
| Beginn des Geschäftsjahres | 01.01. | Luxemburg | | | |
| Nachhaltigkeitsfondsart | - | https://www.bnpparibas-am.com | | | |
| Fondsmanager | Jean-Claude Leveque | | | | |
| Thema | - | | | | |

| | | | | | | | | |
|--------------------------------|-----------|-----------|------------|-----------|-----------|-----------|-----------|--------------------|
| Performance | 1M | 6M | YTD | 1J | 2J | 3J | 5J | seit Beginn |
| Performance | -0,20% | +2,30% | -0,71% | +23,42% | +21,22% | +53,25% | +64,82% | +213,34% |
| Performance p.a. | - | - | - | +23,42% | +10,11% | +15,29% | +10,52% | +12,69% |
| Performance p.a. nach max. AGA | - | - | - | +23,42% | +10,10% | +15,29% | +10,51% | +12,67% |
| Sharpe Ratio | -0,29 | 0,18 | -0,34 | 1,45 | 0,47 | 0,85 | 0,49 | 0,57 |
| Volatilität | 15,40% | 13,82% | 13,98% | 14,66% | 16,97% | 15,46% | 17,07% | 18,57% |
| Schlechtester Monat | - | -2,74% | -2,74% | -5,51% | -9,51% | -9,51% | -9,51% | -12,94% |
| Bester Monat | - | +4,36% | +2,57% | +6,49% | +10,00% | +10,00% | +12,05% | +13,34% |
| Maximaler Verlust | -5,71% | -8,06% | -8,06% | -8,06% | -22,84% | -22,84% | -22,84% | -34,17% |

Vertriebszulassung

Österreich, Deutschland, Schweiz;

1. Wichtiger Hinweis zum Aktualisierungsstand: Das angegebene Datum bezieht sich ausschließlich auf die Berechnung des NAV.

RISIKOHINWEISE: Die Informationen auf dieser Seite dienen ausschließlich zu Informationszwecken und sollten weder als Verkaufsangebot noch als Aufforderung zum Kauf des Wertpapiers oder einer Empfehlung zugunsten des Wertpapiers verstanden werden. Die baha GmbH und die BAWAG P.S.K. Bank für Arbeit und Wirtschaft und Österreichische Postsparkasse Aktiengesellschaft übernehmen trotz sorgfältigster Recherche keinerlei Haftung für die Richtigkeit der angegebenen Daten.
Factsheet erstellt von: www.baha.com am 14.04.2026 12:15

BNP PARIBAS EASY MSCI USA Min TE UCITS ETF Capitalisation / LU1291104575 / A2ADB1 / BNP PARIBAS AM (LU)

Investmentstrategie

Der Index besteht aus US-Unternehmen, die auf der Grundlage von ESG-Kriterien (Umwelt, Soziales und Unternehmensführung) ausgewählt werden (Umweltchancen, Umweltverschmutzung und Abfall, Humankapital, Unternehmensführung usw.) und auf der Grundlage ihrer Bemühungen, ihr Engagement in Kohle und unkonventionellen fossilen Brennstoffen zu reduzieren, wobei der Tracking Error im Vergleich zum Ausgangs-Index, dem MSCI USA Index, minimiert werden soll. Daher werden Unternehmen aus dem Index ausgeschlossen, die in Sektoren mit potenziell hohen negativen ESG-Auswirkungen tätig sind, d. h. die mehr als einen bestimmten Prozentsatz ihrer Umsätze aus Sektoren wie Tabak, Öl und Gas sowie Kraftwerkskohleverstromung generieren, Unternehmen, die in erheblichem...

Fondsspezifische Informationen

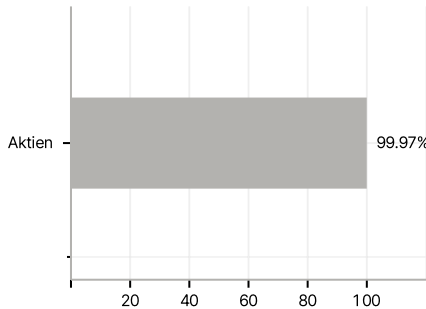
Im Rahmen der Anlagestrategie kann in wesentlichem Umfang in Derivate investiert werden. Die Fondsbestimmungen des BNP PARIBAS EASY MSCI USA Min TE UCITS ETF Capitalisation wurden durch die FMA bewilligt. Der BNP PARIBAS EASY MSCI USA Min TE UCITS ETF Capitalisation kann mehr als 35 % des Fondsvermögens in Wertpapiere/Geldmarktinstrumente folgender Emittenten investieren: by a Member State, one or more of its local authorities, a Third Country part of the OECD, Brazil, People's Republic of China, India, Russia, Singapore and South Africa, or a public international body to which one or more Member States belong..

Investmentziel

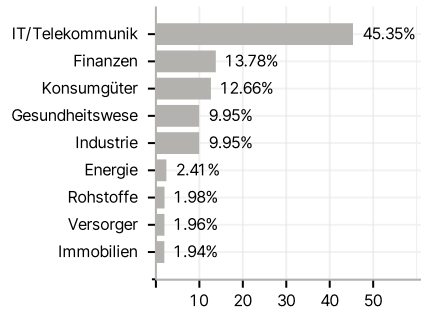
Ziel des Produkts ist die Nachbildung (mit einem maximalen Tracking Error* von 1 %) der Wertentwicklung des MSCI USA Select Filtered Min TE (NTR) Index (Bloomberg: MXUEFMNE Index) (der Index) durch Anlagen in Aktien von im Index enthaltenen Unternehmen, wobei die Gewichtungen des Index berücksichtigt werden (vollständige Nachbildung), oder in einer Auswahl an Aktien von im Index enthaltenen Unternehmen (optimierte Nachbildung). Bei der Anlage in eine Auswahl an Aktien kann der Tracking Error des Produkts höher sein.

Veranlagungsstruktur

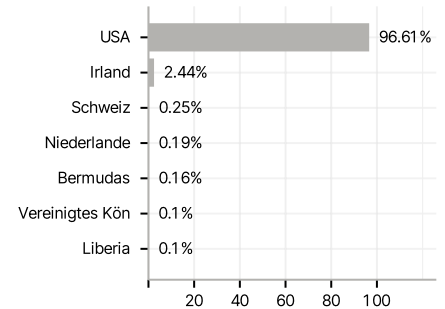
Anlagearten



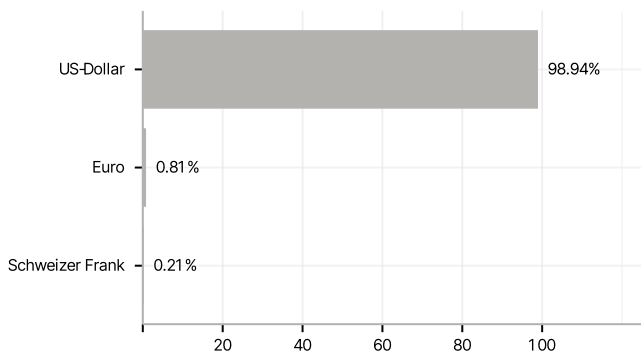
Branchen



Länder



Währungen



Größte Positionen

