

Amundi STOXX Europe 600 Consumer Discretionary UCITS ETF Acc / LU1834988781 / LYX02U / Amundi Luxembourg

| | | | | |
|---------------------------------------|---------------|----------------|-------------------------|----------------------|
| Aktuell 14.04.2026¹ | Region | Branche | Ausschüttungsart | Typ |
| 25,50 EUR | Europa | ETF Aktien | thesaurierend | Alternative Investm. |



Risikokennzahlen

| | | | | | | | |
|-----|---|---|---|---|---|---|---|
| SRI | 1 | 2 | 3 | 4 | 5 | 6 | 7 |
|-----|---|---|---|---|---|---|---|

Jahresperformance

| | |
|------|---------|
| 2025 | +1,32% |
| 2024 | -3,99% |
| 2023 | +22,69% |
| 2022 | -14,36% |
| 2021 | +3,70% |

Performanceergebnisse der Vergangenheit lassen keine Rückschlüsse auf die künftige Entwicklung zu.

| Stammdaten | | Konditionen | | Sonstige Kennzahlen | |
|----------------------------|------------------------------|---|-------|--------------------------|--------------|
| Fondart | Einzelfond | Ausgabeaufschlag | 0,00% | Mindestveranlagung | EUR 1.500,00 |
| Kategorie | ETF | Managementgebühr | 0,20% | Sparplan | Nein |
| Fondsunterkategorie | ETF Aktien | Depotgebühr | - | UCITS / OGAW | Ja |
| Ursprungsland | Luxemburg | Tilgungsgebühr | 0,00% | Gewinnbeteiligung | 0,00% |
| Tranchenvolumen | (14.04.2026) EUR 90,03 Mio. | Sonstige lfd. Kosten (11.03.2026) | 0,30% | Umschichtgebühr | - |
| Gesamt-Fondsvolumen | (13.04.2026) EUR 101,52 Mio. | Transaktionskosten | 0,00% | Fondsgesellschaft | |
| Auflagedatum | 25.08.2006 | Amundi Luxembourg | | | |
| KESSt-Meldefonds | Ja | 5 allée Scheffer, L-2520, Luxembourg | | | |
| Beginn des Geschäftsjahres | 01.10. | Luxemburg | | | |
| Nachhaltigkeitsfondsart | - | https://www.amundi.lu | | | |
| Fondsmanager | - | | | | |
| Thema | - | | | | |

| Performance | 1M | 6M | YTD | 1J | 2J | 3J | 5J | seit Beginn |
|--------------------------------|--------|---------|---------|---------|---------|---------|---------|-------------|
| Performance | +2,91% | -3,91% | -10,68% | -0,16% | -16,81% | -11,05% | -21,87% | -6,74% |
| Performance p.a. | - | - | - | -0,16% | -8,80% | -3,82% | -4,81% | -0,96% |
| Performance p.a. nach max. AGA | - | - | - | -0,16% | -8,79% | -3,83% | -4,82% | -0,96% |
| Sharpe Ratio | 1,49 | -0,53 | -1,60 | -0,14 | -0,65 | -0,35 | -0,31 | -0,12 |
| Volatilität | 27,74% | 18,78% | 21,80% | 17,03% | 17,03% | 17,14% | 22,78% | 26,52% |
| Schlechtester Monat | - | -12,80% | -12,80% | -12,80% | -12,80% | -12,80% | -20,62% | -29,06% |
| Bester Monat | - | +6,86% | +6,86% | +6,86% | +7,95% | +11,54% | +16,28% | +18,48% |
| Maximaler Verlust | -4,95% | -18,82% | -18,82% | -18,82% | -24,35% | -28,22% | -40,51% | -55,41% |

Vertriebszulassung

Österreich, Deutschland, Schweiz;

1. Wichtiger Hinweis zum Aktualisierungsstand: Das angegebene Datum bezieht sich ausschließlich auf die Berechnung des NAV.

RISIKOHINWEISE: Die Informationen auf dieser Seite dienen ausschließlich zu Informationszwecken und sollten weder als Verkaufsangebot noch als Aufforderung zum Kauf des Wertpapiers oder einer Empfehlung zugunsten des Wertpapiers verstanden werden. Die baha GmbH und die BAWAG P.S.K. Bank für Arbeit und Wirtschaft und Österreichische Postsparkasse Aktiengesellschaft übernehmen trotz sorgfältigster Recherche keinerlei Haftung für die Richtigkeit der angegebenen Daten.
Factsheet erstellt von: www.baha.com am 15.04.2026 11:27

Amundi STOXX Europe 600 Consumer Discretionary UCITS ETF Acc / LU1834988781 / LYX02U / Amundi Luxembourg

Investmentstrategie

Der Index ist ein nach Marktkapitalisierung gewichteter Index, der die Wertentwicklung von Wertpapieren aus dem STOXX Europe 600 Index (das "ursprüngliche Universum") abbilden soll, die zur Branche "Nicht-Basiskonsumgüter" gemäß der Definition der Industry Classification Benchmark ("ICB") gehören. Das ursprüngliche Universum bietet ein Engagement in der Wertentwicklung der 600 liquidesten Large-, Mid- und Small-Cap-Aktien in den entwickelten Märkten Europas. Der Teilfonds wendet eine indirekte Replikationsmethode an, um ein Engagement im Index aufzubauen. Der Teilfonds investiert in einen Total Return Swap (derivatives Finanzinstrument), der die Performance des Index gegen die Performance der gehaltenen Vermögenswerte bietet. Derivate sind ein wesentlicher Bestandteil der Anlagestrategien des Teilfonds. Der Teilfonds ist für die französischen Aktiensparpläne (PEA) zugelassen, was bedeutet, dass der Teilfonds mindestens 75 % seines Vermögens in ein diversifiziertes Portfolio von Aktien investiert, die von einem Emittenten ausgegeben werden, der entweder in einem Mitgliedstaat der Europäischen Union oder in einem Mitgliedstaat des Europäischen Wirtschaftsraums ansässig ist.

Fondsspezifische Informationen

Im Rahmen der Anlagestrategie kann in wesentlichem Umfang in Derivate investiert werden. Die Fondsbestimmungen des Amundi STOXX Europe 600 Consumer Discretionary UCITS ETF Acc wurden durch die FMA bewilligt. Der Amundi STOXX Europe 600 Consumer Discretionary UCITS ETF Acc kann mehr als 35 % des Fondsvermögens in Wertpapiere/Geldmarktinstrumente folgender Emittenten investieren: by (i) a Member State of the European Union, its local authorities, or a public international body of which one or more Member State(s) of the European Union are member(s), (ii) any member state of the OECD or any member country of the G-20, or (iii) Singapore or Hong Kong.

Investmentziel

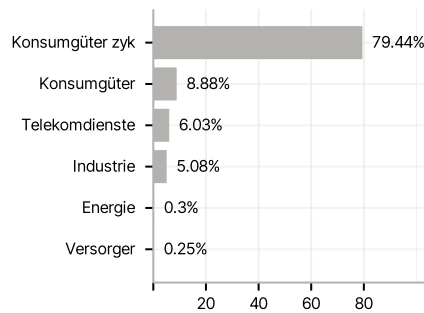
Das Ziel dieses Teilfonds besteht darin, die Wertentwicklung des STOXX Europe 600 Industry Consumer Discretionary 30-15 Index (der "Index") abzubilden und den Tracking Error zwischen dem Nettoinventarwert des Teilfonds und der Wertentwicklung des Index zu minimieren. Der Teilfonds strebt an, ein Tracking-Error-Niveau zwischen dem Teilfonds und seinem Index zu erreichen, das in der Regel nicht mehr als 1 % beträgt.

Veranlagungsstruktur

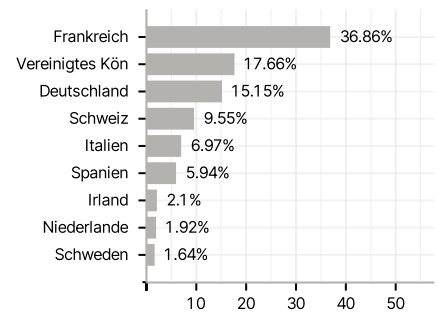
Anlagearten



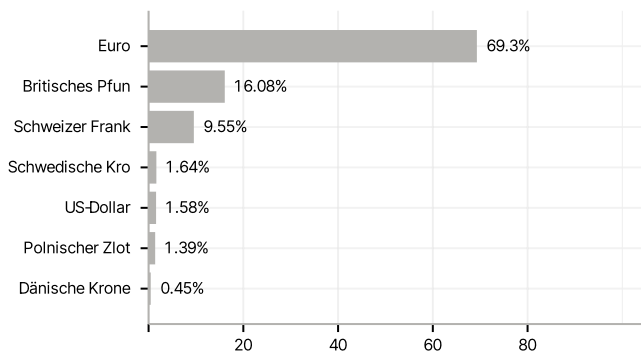
Branchen



Länder



Währungen



Größte Positionen

