

UBS (Lux) Fund Solutions - UBS J.P. Morgan USD EM Diversified Bond 1-5 UCITS ETF USD dis / LU1645385839 / A2DUHR / U...

| | | | | |
|---------------------------------------|------------------|----------------|-------------------------|----------------------|
| Aktuell 14.05.2026¹ | Region | Branche | Ausschüttungsart | Typ |
| 11,10 USD | Emerging Markets | ETF Anleihen | ausschüttend | Alternative Investm. |


Risikokennzahlen

| | | | | | | | |
|-----|---|---|---|---|---|---|---|
| SRI | 1 | 2 | 3 | 4 | 5 | 6 | 7 |
|-----|---|---|---|---|---|---|---|

Jahresperformance

| | |
|------|---------|
| 2025 | +9,87% |
| 2024 | +7,68% |
| 2023 | +8,00% |
| 2022 | -10,05% |
| 2021 | +0,17% |

Performanceergebnisse der Vergangenheit lassen keine Rückschlüsse auf die künftige Entwicklung zu.

| Stammdaten | | Konditionen | | Sonstige Kennzahlen | |
|----------------------------|--|-----------------------------------|----------|---|--------------|
| Fondart | Einzelfond | Ausgabeaufschlag | 0,00% | Mindestveranlagung | EUR 1.500,00 |
| Kategorie | ETF | Managementgebühr | 0,35% | Sparplan | Nein |
| Fondsunterkategorie | ETF Anleihen | Depotgebühr | - | UCITS / OGAW | Ja |
| Ursprungsland | Luxemburg | Tilgungsgebühr | 0,00% | Gewinnbeteiligung | 0,00% |
| Tranchenvolumen | (14.05.2026) USD 40,44 Mio. | Sonstige lfd. Kosten (15.04.2026) | 0,35% | Umschichtgebühr | - |
| Gesamt-Fondsvolumen | (14.05.2026) USD 505,70 Mio. | Transaktionskosten | 0,07% | Fondsgesellschaft | |
| Auflagedatum | 31.10.2017 | Ausschüttungen | | UBS AM S.A. (EU) | |
| KESSt-Meldefonds | Ja | 09.02.2026 | 0.30 USD | 33A avenue J.F. Kennedy, 1855, Luxembourg | |
| Beginn des Geschäftsjahres | 01.01. | 28.07.2025 | 0.34 USD | Luxemburg | |
| Nachhaltigkeitsfondsart | - | 03.02.2025 | 0.35 USD | https://www.ubs.com | |
| Fondsmanager | Tarun Puri Nikita Rubin | 02.08.2024 | 0.34 USD | | |
| | Tarun Puri, Nikita Rubin, Riccardo Ghirlandi | 01.02.2024 | 0.22 USD | | |
| Thema | - | | | | |

| Performance | 1M | 6M | YTD | 1J | 2J | 3J | 5J | seit Beginn |
|--------------------------------|--------|--------|--------|--------|---------|---------|---------|-------------|
| Performance | +0,40% | +3,14% | +2,06% | +8,96% | +17,76% | +28,42% | +16,28% | +29,05% |
| Performance p.a. | - | - | - | +8,96% | +8,52% | +8,70% | +3,06% | +3,03% |
| Performance p.a. nach max. AGA | - | - | - | +8,96% | +8,52% | +8,70% | +3,06% | +3,03% |
| Sharpe Ratio | 1,57 | 2,18 | 1,60 | 3,95 | 3,21 | 3,09 | 0,28 | 0,24 |
| Volatilität | 1,73% | 1,90% | 2,15% | 1,69% | 1,94% | 2,08% | 2,83% | 3,07% |
| Schlechtester Monat | - | -1,48% | -1,48% | -1,48% | -1,48% | -1,48% | -5,05% | -9,90% |
| Bester Monat | - | +1,60% | +1,60% | +1,60% | +1,60% | +2,46% | +4,09% | +4,09% |
| Maximaler Verlust | -0,32% | -1,63% | -1,63% | -1,63% | -2,06% | -2,06% | -16,36% | -16,36% |

Vertriebszulassung

Österreich, Deutschland, Schweiz;

1. Wichtiger Hinweis zum Aktualisierungsstand: Das angegebene Datum bezieht sich ausschließlich auf die Berechnung des NAV.

RISIKOHINWEISE: Die Informationen auf dieser Seite dienen ausschließlich zu Informationszwecken und sollten weder als Verkaufsangebot noch als Aufforderung zum Kauf des Wertpapiers oder einer Empfehlung zugunsten des Wertpapiers verstanden werden. Die baha GmbH und die BAWAG P.S.K. Bank für Arbeit und Wirtschaft und Österreichische Postsparkasse Aktiengesellschaft übernehmen trotz sorgfältigster Recherche keinerlei Haftung für die Richtigkeit der angegebenen Daten.
Factsheet erstellt von: www.baha.com am 15.05.2026 13:12

Investmentstrategie

Die proportionale Gewichtung der Indexkomponenten im Fonds wird im Wesentlichen durch Direktanlagen, Derivate oder eine Kombination der beiden Methoden sichergestellt. Der Fonds kann auch Wertpapiere halten, die nicht in seinem Index enthalten sind, wenn der Portfoliomanager dies unter Berücksichtigung des Anlageziels und der Anlagebeschränkungen des Fonds oder anderer Faktoren für angemessen hält. Der Fonds wird sein Nettovermögen überwiegend in Anleihen, übertragbare Wertpapiere, Geldmarktinstrumente, Anteile von Organismen für gemeinsame Anlagen, Einlagen bei Kreditinstituten, strukturierte Schuldverschreibungen, die an einem geregelten Markt notiert sind oder gehandelt werden, und andere gemäss dem Prospekt zulässige Vermögenswerte investieren. Der Fonds wird keine Wertpapierleihgeschäfte eingehen. Nachhaltigkeitsrisiken werden nicht systematisch integriert, da sie nicht Teil des Indexauswahlprozesses sind. Die Rendite des Fonds hängt hauptsächlich von der Wertentwicklung des abgebildeten Index ab.

Fondsspezifische Informationen

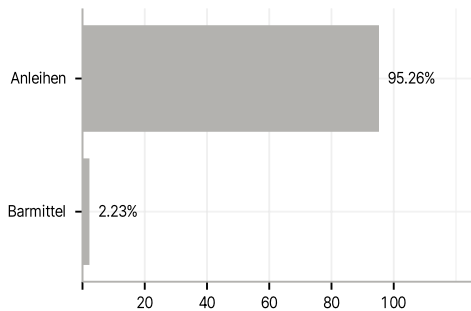
Im Rahmen der Anlagestrategie kann in wesentlichem Umfang in Derivate investiert werden. Die Fondsbestimmungen des UBS (Lux) Fund Solutions - UBS J.P. Morgan USD EM Diversified Bond 1-5 UCITS ETF USD dis wurden durch die FMA bewilligt. Der UBS (Lux) Fund Solutions - UBS J.P. Morgan USD EM Diversified Bond 1-5 UCITS ETF USD dis kann mehr als 35 % des Fondsvermögens in Wertpapiere/Geldmarktinstrumente folgender Emittenten investieren: by a Member State of the European Union, its local authorities, an OECD member country, a country member of the G20 or public international bodies of which one or more Member States of the European Union are members.

Investmentziel

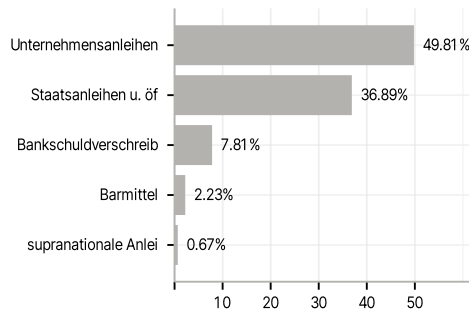
Der passiv verwaltete Fonds baut nach einem geschichteten Auswahlverfahren (Stratified-Sampling-Strategie) ein proportionales Engagement in den Komponenten des J.P. Morgan USD EM Diversified 3% capped 1-5 Year Bond Index (Total Return) auf. Zu diesem Zweck investiert er in eine repräsentative Auswahl der Komponenten des zugrunde liegenden Index, die vom Portfoliomanager nach einem Verfahren zur «Portfoliooptimierung» ausgewählt werden.

Veranlagungsstruktur

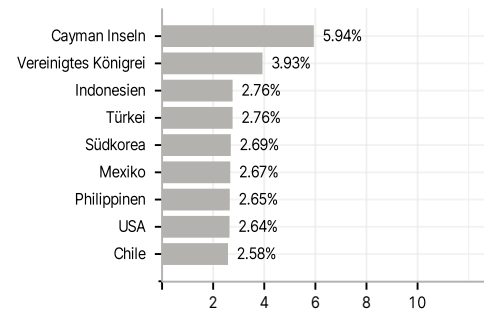
Anlagearten



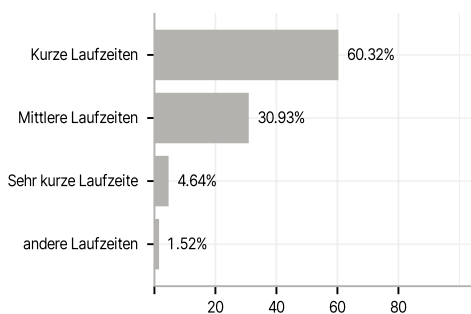
Emittenten



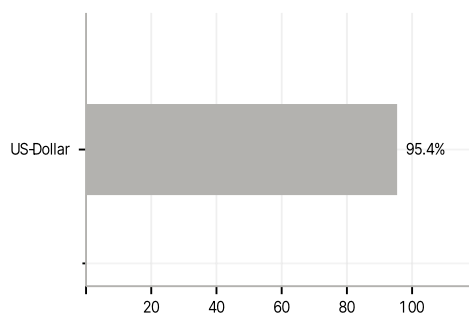
Länder



Laufzeiten



Währungen



Größte Positionen

