

Xtrackers MSCI Japan ESG UCITS ETF 1C / IE00BG36TC12 / A2JHSE / DWS Investment S.A.

<b>Aktuell 09.07.2026<sup>1</sup></b>	<b>Region</b>	<b>Branche</b>	<b>Ausschüttungsart</b>	<b>Typ</b>
32,36 USD	Japan	ETF Aktien	thesaurierend	Alternative Investm.



**Risikokennzahlen**

SRI	1	2	3	4	<b>5</b>	6	7
-----	---	---	---	---	----------	---	---

**Jahresperformance**

2025	+22,45%
2024	+10,60%
2023	+18,27%
2022	-20,41%
2021	-1,17%

Performanceergebnisse der Vergangenheit lassen keine Rückschlüsse auf die künftige Entwicklung zu.

Stammdaten		Konditionen		Sonstige Kennzahlen	
Fondart	Einzelfond	Ausgabeaufschlag	0,00%	Mindestveranlagung	EUR 1,00
Kategorie	ETF	Managementgebühr	0,10%	Sparplan	Nein
Fondsunterkategorie	ETF Aktien	Depotgebühr	-	UCITS / OGAW	Ja
Ursprungsland	Irland	Tilgungsgebühr	0,00%	Gewinnbeteiligung	0,00%
Tranchenvolumen	(09.07.2026) EUR 3,11 Mrd.	Sonstige lfd. Kosten (10.11.2025)	0,20%	Umschichtgebühr	3,00%
Gesamt-Fondsvolumen	(30.06.2026) EUR 2,82 Mrd.	Transaktionskosten	0,00%	<b>Fondsgesellschaft</b>	
Auflegedatum	24.04.2018	DWS Investment S.A.			
KESSt-Meldefonds	Ja	2 Boulevard Konrad Adenauer, L-1115, Luxembourg			
Beginn des Geschäftsjahres	01.01.	Luxembourg			
Nachhaltigkeitsfondsart	Ethik/Ökologie	www.dws.com			
Fondsmanager	DWS Investment GmbH				
Thema	-				

Performance	1M	6M	YTD	1J	2J	3J	5J	seit Beginn
Performance	+2,01%	+12,04%	+14,43%	+30,15%	+40,66%	+64,97%	+47,41%	+78,42%
Performance p.a.	-	-	-	+30,15%	+18,60%	+18,16%	+8,07%	+7,30%
Performance p.a. nach max. AGA	-	-	-	+30,15%	+18,60%	+18,16%	+8,07%	+7,30%
Sharpe Ratio	1,01	0,90	1,05	1,24	0,64	0,70	0,27	0,25
Volatilität	24,78%	26,11%	25,88%	22,41%	25,24%	22,55%	21,07%	19,51%
Schlechtester Monat	-	-13,06%	-13,06%	-13,06%	-13,06%	-13,06%	-13,06%	-13,06%
Bester Monat	-	+11,25%	+11,25%	+11,25%	+11,25%	+11,25%	+11,25%	+13,62%
Maximaler Verlust	-4,43%	-15,24%	-15,24%	-15,24%	-20,67%	-20,67%	-35,36%	-35,36%

**Vertriebszulassung**

Österreich, Deutschland, Schweiz;

1. Wichtiger Hinweis zum Aktualisierungsstand: Das angegebene Datum bezieht sich ausschließlich auf die Berechnung des NAV.

RISIKOHINWEISE: Die Informationen auf dieser Seite dienen ausschließlich zu Informationszwecken und sollten weder als Verkaufsangebot noch als Aufforderung zum Kauf des Wertpapiers oder einer Empfehlung zugunsten des Wertpapiers verstanden werden. Die baha GmbH und die BAWAG P.S.K. Bank für Arbeit und Wirtschaft und Österreichische Postsparkasse Aktiengesellschaft übernehmen trotz sorgfältigster Recherche keinerlei Haftung für die Richtigkeit der angegebenen Daten.  
Factsheet erstellt von: www.baha.com am 11.07.2026 01:31

## Xtrackers MSCI Japan ESG UCITS ETF 1C / IE00BG36TC12 / A2JHSE / DWS Investment S.A.

### Investmentstrategie

Zur Erreichung des Anlageziels wird der Fonds versuchen, den Index (vor Gebühren und Aufwendungen) durch den Erwerb aller oder einer wesentlichen Anzahl der darin enthaltenen Wertpapiere nachzubilden. Der Fonds kann Techniken und Instrumente für das Risikomanagement, zur Kostenreduzierung und zur Ergebnisverbesserung einsetzen. Diese Techniken und Instrumente können den Einsatz von Finanzkontrakten (Derivategeschäften) umfassen.

### Fondsspezifische Informationen

Im Rahmen der Anlagestrategie kann in wesentlichem Umfang in Derivate investiert werden. Die Fondsbestimmungen des Xtrackers MSCI Japan ESG UCITS ETF 1C wurden durch die FMA bewilligt. Der Xtrackers MSCI Japan ESG UCITS ETF 1C kann mehr als 35 % des Fondsvermögens in Wertpapiere/ Geldmarktinstrumente folgender Emittenten investieren: von einem EU-Mitgliedstaat oder seinen Gebietskörperschaften, von einem Nicht-EU-Mitgliedstaat, von internationalen Organisationen öffentlich-rechtlichen Charakters, denen einer oder mehrere EU-Mitgliedstaaten angehören, von Australien, Hongkong, Japan, Kanada, Neuseeland, der Schweiz, den Vereinigten Staaten oder von einer der nachfolgend aufgeführten Länder, Regierungen, Institutionen oder Organisationen, OECD-Mitgliedstaaten, den Regierungen der Volksrepublik China, Brasiliens, Indiens oder Singapurs, mit Ausnahme der vorstehend aufgezählten Staaten (vorausgesetzt, dass die betreffenden Emissionen ein Investment Grade-Rating erhalten haben), Europäische Investitionsbank, Europäische Bank für Wiederaufbau und Entwicklung, Internationale Finanz-Corporation (International Finance Corporation), Internationaler Währungsfonds, Europäische Atomgemeinschaft (Euratom), Asiatische Entwicklungsbank, Europäische Zentralbank, Europarat, Europäische Gesellschaft für die Finanzierung von Eisenbahnmaterial (Eurofima), Afrikanische Entwicklungsbank, Internationale Bank für Wiederaufbau und Entwicklung (Weltbank), Interamerikanische Entwicklungsbank, Europäische Union, Federal National Mortgage Association (Fannie Mae), Federal Home Loan Mortgage Corporation (Freddie Mac), Government National Mortgage Association (Ginnie Mae), Student Loan Marketing Association (Sallie Mae), Federal Home Loan Bank, Federal Farm Credit Bank, Tennessee Valley Authority, Straight-A Funding LLC.

### Investmentziel

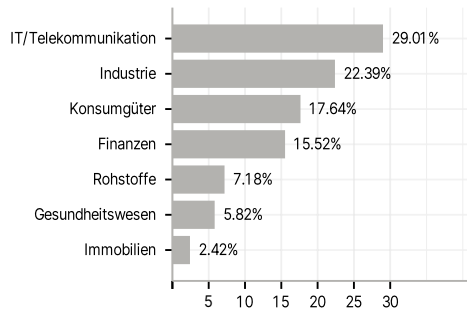
Der Fonds wird passiv verwaltet. Der Fonds bewirbt ökologische und soziale Merkmale und unterliegt den Offenlegungspflichten eines Finanzprodukts gemäß Artikel 8 Absatz 1 der Verordnung (EU) 2019/2088 über nachhaltigkeitsbezogene Offenlegungspflichten im Finanzdienstleistungssektor. Das Anlageziel besteht darin, die Wertentwicklung des MSCI Japan Low Carbon SRI Leaders Index (der "Index") vor Gebühren und Aufwendungen abzubilden. Der Index basiert auf dem MSCI Japan Index (der "Mutterindex"), der die Wertentwicklung bestimmter Aktien großer und mittelständischer börsennotierter Unternehmen in Japan widerspiegeln soll.

### Veranlagungsstruktur

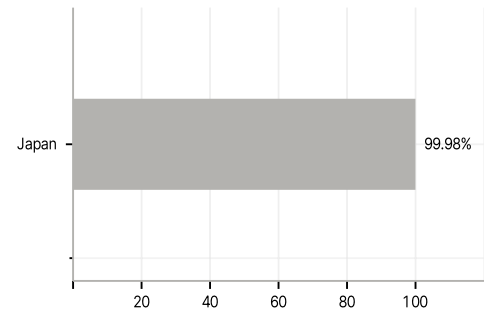
#### Anlagearten



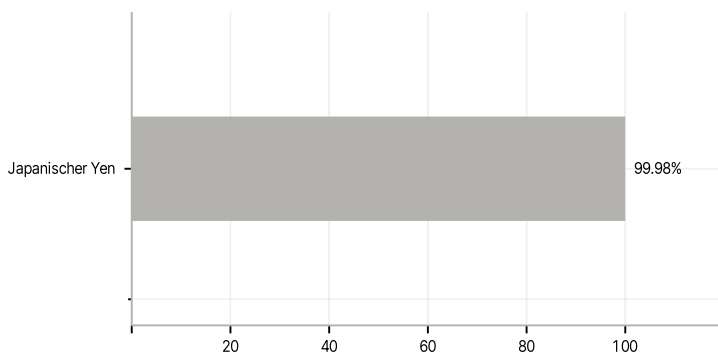
#### Branchen



#### Länder



#### Währungen



#### Größte Positionen

