easybank

SPDR S&P U.S. Communication Services Select Sector UCITS ETF (Acc) / IE00BFWFPX50 / A2JPTK / SSGA Europe

Aktuell 16.12.2025 [1]	LandRegion	Branche	Ausschüttungsart	Typ
52,73 USD	USA	ETF Aktien	thesaurierend	Alternative Investm.

Performanceergebnisse der Vergangenheit lassen keine Rückschlüsse auf die künftige Entwicklung zu.

Risikokennzahlen							
SRI	1	2	3	4	5	6	7

Jahresperformance	
2024	+31,14%
2023	+51,39%
2022	-36,04%
2021	+15,13%
2020	+27,82%

Stammdaten	
Fondart	Einzelfond
Kategorie	ETF
Fondsunterkategorie	ETF Aktien
Ursprungsland	Irland
Tranchenvolumen	(16.12.2025) USD 261,02 Mio.
Gesamt-Fondsvolumen	(16.12.2025) USD 261,02 Mio.
Auflagedatum	15.08.2018
KESt-Meldefonds	Ja
Beginn des Geschäftsjahres	01.04.
Nachhaltigkeitsfondsart	-
Fondsmanager	State Street Global Advisors Europe Limited
Thema	-

Konditionen	
Ausgabeaufschlag	0,00%
Managementgebühr	0,15%
Depotgebühr	-
Tilgungsgebühr	0,00%
Sonstige lfd. Kosten	(30.05.2025) 0,15%
Transaktionskosten	0,00%

Sonstige Kennzahlen	
Mindestveranlagung	EUR 1,00
Sparplan	Nein
UCITS / OGAW	Ja
Gewinnbeteiligung	0,00%
Umschichtgebühr	-

Fondsgesellschaft

SSGA Europe
78 Sir John Rogersons Quay, D02 HD32, Dublin
Irland
https://www.ssga.com

Performance	1M	6M	YTD	1J	2J	3J	5J	seit Beginn
Performance	+3,10%	+14,15%	+27,12%	+21,74%	+68,69%	+152,52%	+87,13%	+165,30%
Performance p.a.	-	-	-	+21,74%	+29,93%	+36,14%	+13,34%	+14,21%
Performance p.a. nach max. AGA	-	-	-	+21,74%	+29,88%	+36,18%	+13,35%	+14,20%
Sharpe Ratio	3,16	1,98	1,40	1,05	1,68	1,94	0,56	0,55
Volatilität	14,20%	14,20%	18,86%	18,80%	16,62%	17,55%	20,31%	22,02%
Schlechtester Monat	-	-2,07%	-6,04%	-6,04%	-6,04%	-6,53%	-13,97%	-13,97%
Bester Monat	-	+6,63%	+8,06%	+8,06%	+8,06%	+15,58%	+15,58%	+15,58%
Maximaler Verlust	-2,69%	-5,89%	-16,90%	-16,90%	-16,90%	-16,90%	-45,31%	-45,31%

Vertriebszulassung

Österreich,Deutschland,Schweiz;

1. Wichtiger Hinweis zum Aktualisierungsstand: Das angegebene Datum bezieht sich ausschließlich auf die Berechnung des NAV.

RISIKOHINWEISE: Die Informationen auf dieser Seite dienen ausschließlich zu Informationszwecken und sollten weder als Verkaufsangebot noch als Aufforderung zum Kauf des Wertpapieres oder einer Empfehlung zugunsten des Wertpapieres verstanden werden. Die baha GmbH und die BAWAG P.S.K. Bank für Arbeit und Wirtschaft und Österreichische Postsparkasse Aktiengesellschaft übernehmen trotz sorgfältigster Recherche keinerlei Haftung für die Richtigkeit der angegebenen Daten.
Factsheet erstellt von: www.baha.com am 17.12.2025 16:21

SPDR S&P U.S. Communication Services Select Sector UCITS ETF (Acc) / IE00BFWFPX50 / A2JPTK / SSGA Europe

Investmentstrategie

Der Fonds investiert in erster Linie in Wertpapiere des Index. Zu diesen Wertpapieren gehören von großen USKommunikationsdienstleistungsunternehmen emittierte Aktienwerte, die im S&P 500 Index vertreten sind und gemäß dem Global Industry Classification Standard (GICS) dem Sektor Kommunikationsdienstleistungen zugeordnet sind. Obwohl der Index in der Regel gut gestreut ist, muss der Fonds zwecks genauer Nachbildung des Index von den erhöhten Diversifizierungslimits Gebrauch machen, die nach den OGAW-Vorschriften zur Verfügung stehen und die erlauben, Positionen in einzelnen Indexkomponenten, die von ein und demselben Emittenten emittiert wurden, in einer Höhe von bis zu 20% und aufgrund außergewöhnlicher Marktbedingungen eine Position in Indexkomponenten, die von demselben Emittenten emittiert wurden, in einer Höhe von bis zu 35% des Nettoinventarwerts des Fonds zu halten (d. h. der Emittent stellt gemessen am Index einen ungewöhnlich hohen Anteil an diesem Markt dar).

Fondsspezifische Informationen

Im Rahmen der Anlagestrategie kann in wesentlichem Umfang in Derivate investiert werden. Die Fondsbestimmungen des SPDR S&P U.S. Communication Services Select Sector UCITS ETF (Acc) wurden durch die FMA bewilligt. Der SPDR S&P U.S. Communication Services Select Sector UCITS ETF (Acc) kann mehr als 35 % des Fondsvermögens in Wertpapiere/Geldmarktinstrumente folgender Emittenten investieren: by any Member State, its local authorities, non-Member States or public international body of which one or more Member States are members. The individual issuers must be listed in the Prospectus and may be drawn from the following list: OECD Governments (provided the relevant issues are investment grade),the Governments of Brazil or India (provided the relevant issues are investment grade), the Government of the People"s Republic of China (provided that the relevant issues are investment grade), European Investment Bank, European Bank for Reconstruction and Development, International Finance Corporation, International Monetary Fund, Euratom, The Asian Development Bank, European Central Bank, Council of Europe, Eurofima, African Development Bank, International Bank for Reconstruction and Development (The World Bank), The Inter American Development Bank, European Union, Federal National Mortgage Association (Fannie Mae), Federal Home Loan Mortgage Corporation (Freddie Mac), Government National Mortgage Association (Ginnie Mae), Student Loan Marketing Association (Sallie Mae), Federal Home Loan Bank, Federal Farm Credit Bank, Tennessee Valley Authority, the Government of Singapore, Straight-A Funding LLC..

Investmentziel

Das Anlageziel des Fonds ist die Nachbildung der Wertentwicklung großer US-Kommunikationsdienstleistungsunternehmen im S&P 500 Index. Der Fonds versucht, die Wertentwicklung des S&P Communication Services Select Sector Daily Capped 25/20 Index (der "Index") möglichst genau abzubilden. Der Fonds ist ein Fonds, der einen Index nachbildet (auch als passiv verwalteter Fonds bezeichnet).

Veranlagungsstruktur

Anlagearten

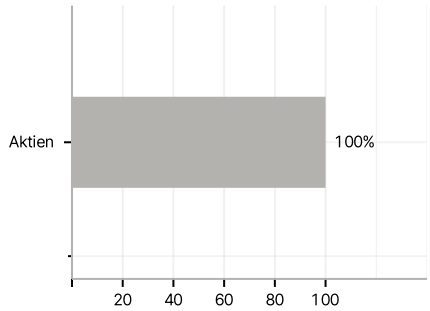

Branchen

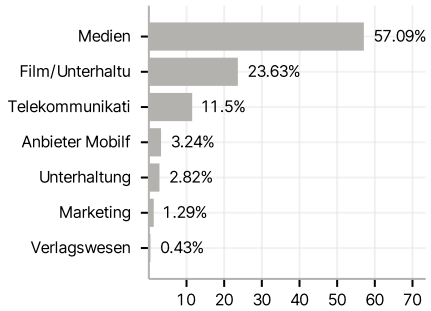

Länder

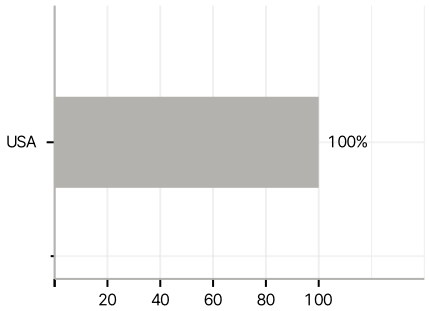

Währungen

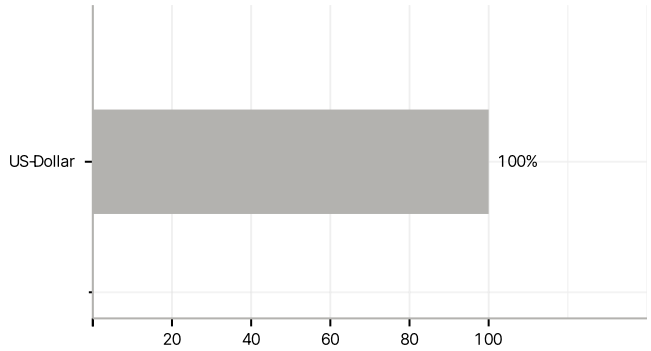

Größte Positionen

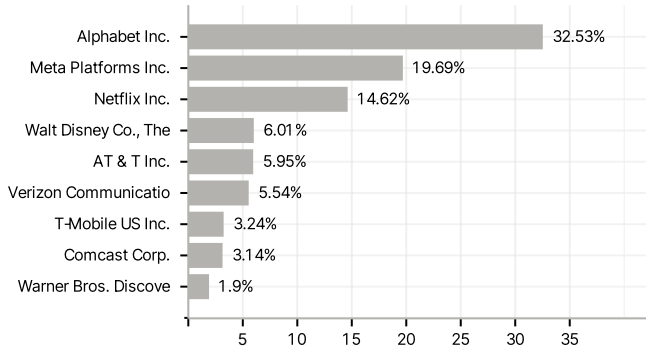

RISIKOHINWEISE: Die Informationen auf dieser Seite dienen ausschließlich zu Informationszwecken und sollten weder als Verkaufsangebot noch als Aufforderung zum Kauf des Wertpapieres oder einer Empfehlung zugunsten des Wertpapieres verstanden werden. Die baha GmbH und die BAWAG P.S.K. Bank für Arbeit und Wirtschaft und Österreichische Postsparkasse Aktiengesellschaft übernehmen trotz sorgfältigster Recherche keinerlei Haftung für die Richtigkeit der angegebenen Daten.
Factsheet erstellt von: www.baha.com am 17.12.2025 16:21