

## Amundi MSCI Europe SRI Climate Paris Aligned - UCITS ETF DR (C) / LU1861137484 / A2JSDC / Amundi Luxembourg

|  |               |                |                         |             |
|--|---------------|----------------|-------------------------|-------------|
| <b>Aktuell 11.05.2026 <sup>1</sup></b> | <b>Region</b> | <b>Branche</b> | <b>Ausschüttungsart</b> | <b>Typ</b>  |
| 87,46 EUR                              | Europa        | enmix          | thesaurierend           | Aktienfonds |



### Risikokennzahlen

|     |   |   |   |   |   |   |   |
|-----|---|---|---|---|---|---|---|
| SRI | 1 | 2 | 3 | 4 | 5 | 6 | 7 |
|-----|---|---|---|---|---|---|---|

### Jahresperformance

|      |         |
|------|---------|
| 2025 | +2,61%  |
| 2024 | +7,95%  |
| 2023 | +17,37% |
| 2022 | -15,62% |
| 2021 | +26,86% |

Performanceergebnisse der Vergangenheit lassen keine Rückschlüsse auf die künftige Entwicklung zu.

| Stammdaten                 |                              | Konditionen   |       | Sonstige Kennzahlen      |              |
|----------------------------|------------------------------|---|-------|--------------------------|--------------|
| Fondart                    | Einzelfond                   | Ausgabeaufschlag  | 0,00% | Mindestveranlagung       | EUR 1.500,00 |
| Kategorie                  | Aktien                       | Managementgebühr  | 0,08% | Sparplan                 | Ja           |
| Fondsunterkategorie        | Branchenmix                  | Depotgebühr   | -     | UCITS / OGAW             | Ja           |
| Ursprungsland              | Luxemburg                    | Tilgungsgebühr  | 0,00% | Gewinnbeteiligung        | 0,00%        |
| Tranchenvolumen            | (11.05.2026) EUR 929,89 Mio. | Sonstige lfd. Kosten (05.05.2026)                         | 0,18% | Umschichtgebühr          | 1,00%        |
| Gesamt-Fondsvolumen        | (08.05.2026) EUR 1,60 Mrd.   | Transaktionskosten  | 0,07% | <b>Fondsgesellschaft</b> |              |
| Auflegedatum               | 11.09.2018                   | Amundi Luxembourg   |       |                          |              |
| KESSt-Meldefonds           | Ja                           | 5 allée Scheffer, L-2520, Luxembourg                      |       |                          |              |
| Beginn des Geschäftsjahres | 01.10.                       | Luxemburg   |       |                          |              |
| Nachhaltigkeitsfondsart    | Klima                        | <a href="https://www.amundi.lu">https://www.amundi.lu</a> |       |                          |              |
| Fondsmanager               | -                            |   |       |                          |              |
| Thema                      | Klima                        |   |       |                          |              |

| Performance                    | 1M     | 6M      | YTD     | 1J      | 2J      | 3J      | 5J      | seit Beginn |
|--------------------------------|--------|---------|---------|---------|---------|---------|---------|-------------|
| Performance                    | +2,23% | +2,78%  | +2,93%  | +1,59%  | +3,60%  | +18,61% | +31,81% | +74,92%     |
| Performance p.a.               | -      | -       | -       | +1,60%  | +1,79%  | +5,85%  | +5,68%  | +7,56%      |
| Performance p.a. nach max. AGA | -      | -       | -       | +1,59%  | +1,78%  | +5,85%  | +5,68%  | +7,56%      |
| Sharpe Ratio                   | 2,12   | 0,23    | 0,37    | -0,05   | -0,03   | 0,29    | 0,24    | 0,34        |
| Volatilität                    | 14,67% | 14,93%  | 16,43%  | 12,92%  | 13,64%  | 12,66%  | 14,17%  | 15,89%      |
| Schlechtester Monat            | -      | -9,06%  | -9,06%  | -9,06%  | -9,06%  | -9,06%  | -9,06%  | -11,35%     |
| Bester Monat                   | -      | +7,68%  | +7,68%  | +7,68%  | +7,68%  | +8,01%  | +9,09%  | +13,46%     |
| Maximaler Verlust              | -3,49% | -10,27% | -10,27% | -10,27% | -15,58% | -15,58% | -23,88% | -33,74%     |

### Vertriebszulassung

Österreich, Deutschland, Schweiz;

1. Wichtiger Hinweis zum Aktualisierungsstand: Das angegebene Datum bezieht sich ausschließlich auf die Berechnung des NAV.

RISIKOHINWEISE: Die Informationen auf dieser Seite dienen ausschließlich zu Informationszwecken und sollten weder als Verkaufsangebot noch als Aufforderung zum Kauf des Wertpapiers oder einer Empfehlung zugunsten des Wertpapiers verstanden werden. Die baha GmbH und die BAWAG P.S.K. Bank für Arbeit und Wirtschaft und Österreichische Postsparkasse Aktiengesellschaft übernehmen trotz sorgfältigster Recherche keinerlei Haftung für die Richtigkeit der angegebenen Daten.  
Factsheet erstellt von: www.baha.com am 12.05.2026 18:22

# Amundi MSCI Europe SRI Climate Paris Aligned - UCITS ETF DR (C) / LU1861137484 / A2JSDC / Amundi Luxembourg

## Investmentstrategie

Der Teilfonds bewirbt ökologische und/oder soziale Merkmale, indem er unter anderem einen Index nachbildet, der ein ESG-Rating (Umwelt, Soziales und Unternehmensführung) enthält. Der MSCI Europe SRI Filtered PAB Index ist ein Aktienindex, der auf dem MSCI Europe Index (der "Hauptindex") basiert und die Large- und Mid-Cap- Aktien aus 15 europäischen Industrieländern repräsentiert (Stand September 2020). Der Index bietet ein Engagement in Unternehmen mit hervorragenden ESG-Ratings und schließt Unternehmen aus, deren Produkte negative soziale oder ökologische Auswirkungen haben. Der Index bietet ein Engagement in Unternehmen mit hervorragenden ESG-Ratings und schließt Unternehmen aus, deren Produkte negative soziale oder ökologische Auswirkungen haben. Darüber hinaus zielt der Index darauf ab, die Wertentwicklung einer Strategie abzubilden, die Wertpapiere auf der Grundlage der mit dem Klimawandel verbundenen Chancen und Risiken neu gewichtet, um die Mindestanforderungen der EU-Verordnung über Parisangepasste Benchmarks (EU PAB) zu erfüllen. Zu den zentralen ESG-Themen zählt vor allem die Kohlenstoffintensität. Weitere Informationen zu den Ausschlüssen, die der Index in Übereinstimmung mit den Paris-abgestimmten EU-Benchmarks (EU PAB) anwendet, finden Sie im Abschnitt "Leitlinien für die Benennung von Fonds mit ESG- oder nachhaltigkeitsbezogenen Begriffen" des Prospekts.

## Fondsspezifische Informationen

Im Rahmen der Anlagestrategie kann in wesentlichem Umfang in Derivate investiert werden.

## Investmentziel

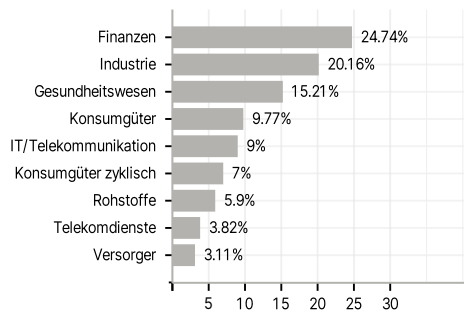
Das Ziel dieses Teilfonds besteht darin, die Wertentwicklung des MSCI Europe SRI Filtered PAB Index nachzubilden und den Tracking Error zwischen dem Nettoinventarwert des Teilfonds und der Wertentwicklung des Index zu minimieren. Das voraussichtliche Niveau des Tracking Error unter normalen Marktbedingungen ist im Prospekt des Teilfonds angegeben.

## Veranlagungsstruktur

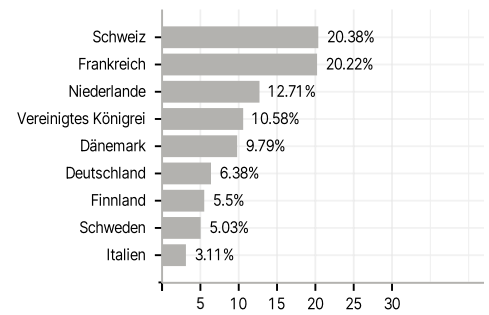
### Anlagearten



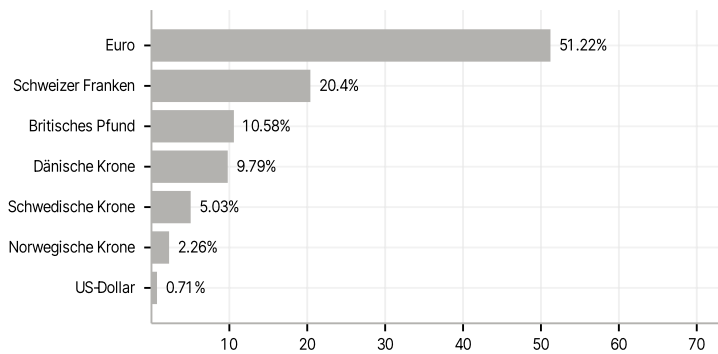
### Branchen



### Länder



### Währungen



### Größte Positionen

