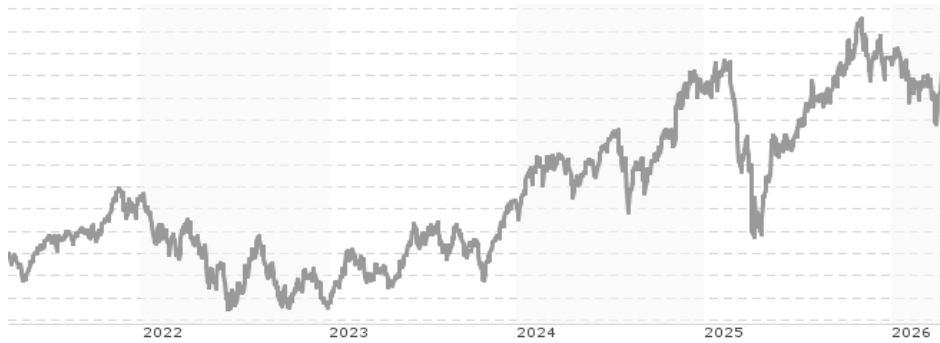


Amundi MSCI Robotics & AI UCITS ETF Acc / LU1861132840 / A2JSC9 / Amundi Luxembourg

Aktuell 14.04.2026¹	Region	Branche	Ausschüttungsart	Typ
111,25 EUR	weltweit	ETF Aktien	thesaurierend	Alternative Investm.



Risikokennzahlen

SRI	1	2	3	4	5	6	7
-----	---	---	---	---	----------	---	---

Jahresperformance

2025	+5,02%
2024	+21,63%
2023	+25,70%
2022	-20,63%
2021	+30,24%

Performanceergebnisse der Vergangenheit lassen keine Rückschlüsse auf die künftige Entwicklung zu.

Stammdaten		Konditionen		Sonstige Kennzahlen	
Fondart	Einzelfond	Ausgabeaufschlag	0,00%	Mindestveranlagung	EUR 1.500,00
Kategorie	ETF	Managementgebühr	0,30%	Sparplan	Ja
Fondsunterkategorie	ETF Aktien	Depotgebühr	-	UCITS / OGAW	Ja
Ursprungsland	Luxemburg	Tilgungsgebühr	0,00%	Gewinnbeteiligung	0,00%
Tranchenvolumen	(14.04.2026) EUR 946,49 Mio.	Sonstige lfd. Kosten (11.03.2026)	0,40%	Umschichtgebühr	1,00%
Gesamt-Fondsvolumen	(13.04.2026) EUR 942,14 Mio.	Transaktionskosten	0,04%	Fondsgesellschaft	
Auflegedatum	04.09.2018	Amundi Luxembourg			
KESSt-Meldefonds	Ja	5 allée Scheffer, L-2520, Luxembourg			
Beginn des Geschäftsjahres	01.10.	Luxemburg			
Nachhaltigkeitsfondsart	-	https://www.amundi.lu			
Fondsmanager	Zhicong Mou, Pierre Maigniez				
Thema	Künstliche Intelligenz/Robotik				

Performance	1M	6M	YTD	1J	2J	3J	5J	seit Beginn
Performance	+2,36%	-1,39%	-0,79%	+30,71%	+20,42%	+47,21%	+43,33%	+122,51%
Performance p.a.	-	-	-	+30,71%	+9,75%	+13,74%	+7,46%	+11,08%
Performance p.a. nach max. AGA	-	-	-	+30,71%	+9,74%	+13,76%	+7,46%	+11,07%
Sharpe Ratio	1,35	-0,26	-0,25	1,51	0,36	0,59	0,28	0,46
Volatilität	23,62%	18,96%	19,81%	18,91%	21,17%	19,45%	18,64%	19,36%
Schlechtester Monat	-	-4,76%	-3,23%	-4,76%	-11,96%	-11,96%	-11,96%	-14,61%
Bester Monat	-	+8,71%	+6,88%	+8,71%	+9,70%	+10,49%	+11,59%	+13,19%
Maximaler Verlust	-7,25%	-15,59%	-11,86%	-15,59%	-27,79%	-27,79%	-27,79%	-34,09%

Vertriebszulassung

Österreich, Deutschland, Schweiz;

1. Wichtiger Hinweis zum Aktualisierungsstand: Das angegebene Datum bezieht sich ausschließlich auf die Berechnung des NAV.

RISIKOHINWEISE: Die Informationen auf dieser Seite dienen ausschließlich zu Informationszwecken und sollten weder als Verkaufsangebot noch als Aufforderung zum Kauf des Wertpapiers oder einer Empfehlung zugunsten des Wertpapiers verstanden werden. Die baha GmbH und die BAWAG P.S.K. Bank für Arbeit und Wirtschaft und Österreichische Postsparkasse Aktiengesellschaft übernehmen trotz sorgfältigster Recherche keinerlei Haftung für die Richtigkeit der angegebenen Daten.
Factsheet erstellt von: www.baha.com am 15.04.2026 12:00

Amundi MSCI Robotics & AI UCITS ETF Acc / LU1861132840 / A2JSC9 / Amundi Luxembourg

Investmentstrategie

Der Teilfonds bewirbt ökologische und/oder soziale Merkmale, indem er unter anderem einen Index nachbildet, der ein ESG-Rating (Umwelt, Soziales und Unternehmensführung) enthält. Der Index ist ein Aktienindex, der darauf abzielt, die Wertentwicklung einer Reihe von Unternehmen darzustellen, die mit der verstärkten Einführung und Nutzung von künstlicher Intelligenz, Robotern und Automatisierung verbunden sind, wobei Unternehmen ausgeschlossen werden, die in bestimmten kontroversen Geschäftsbereichen tätig sind oder relativ niedrige ESG Controversies Scores oder ESG-Ratings aufweisen. Der Index wählt Unternehmen aus, die ein hohes Engagement in Geschäftsbereichen wie: - Robotik/Künstliche Intelligenz, - IoT/Smart Homes, - Cloud Computing, - Cybersicherheit, - Medizinische...

Fondsspezifische Informationen

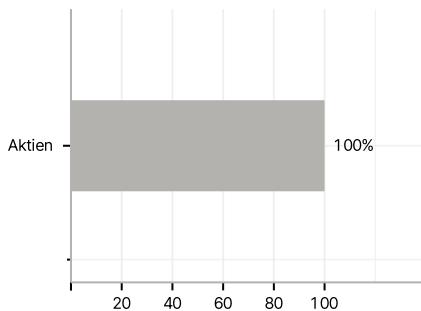
Im Rahmen der Anlagestrategie kann in wesentlichem Umfang in Derivate investiert werden.

Investmentziel

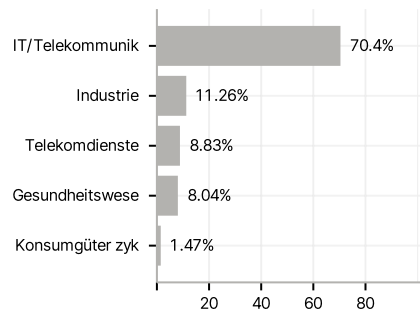
Das Ziel des Teilfonds besteht darin, die Wertentwicklung des MSCI ACWI IMI Robotics & AI Filtered Index ("der Index") nachzubilden und den Tracking Error zwischen dem Nettoinventarwert des Teilfonds und der Wertentwicklung des Index zu minimieren. Das voraussichtliche Niveau des Tracking Error unter normalen Marktbedingungen ist im Prospekt des Teilfonds angegeben.

Veranlagungsstruktur

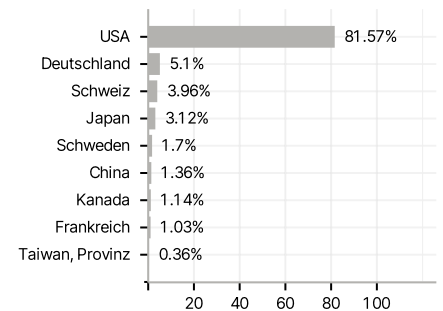
Anlagearten



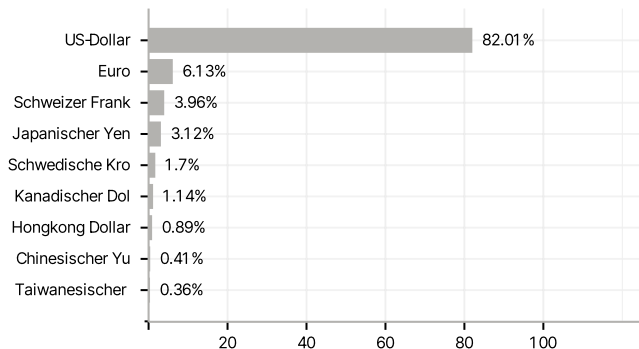
Branchen



Länder



Währungen



Größte Positionen

