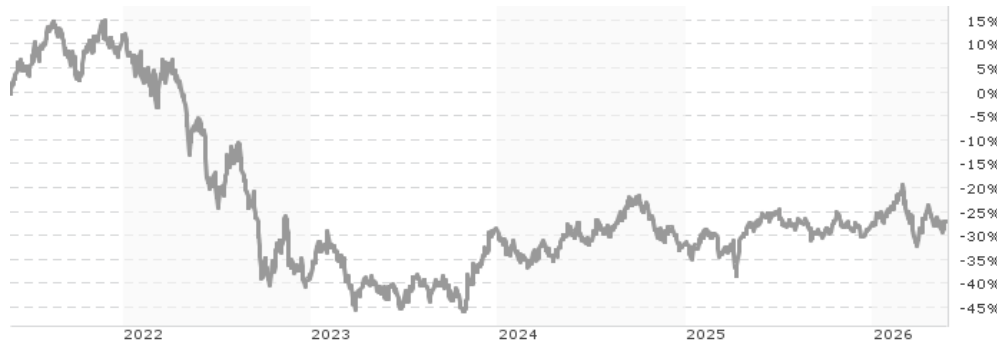


# AMUNDI FTSE EPRA EUROPE REAL ESTATE UCITS ETF - EUR (D) / LU1812091194 / LYX0Y0 / Amundi Luxembourg

<b>Aktuell 21.05.2026 <sup>1</sup></b>	<b>Region</b>	<b>Branche</b>	<b>Ausschüttungsart</b>	<b>Typ</b>
<b>30,14 EUR</b>	Europa	ETF Immobilien	ausschüttend	Alternative Investm.



## Risikokennzahlen

SRI	1	2	3	4	<b>5</b>	6	7
-----	---	---	---	---	----------	---	---

## Jahresperformance

2025	+5,98%
2024	-3,53%
2023	+16,23%

Performanceergebnisse der Vergangenheit lassen keine Rückschlüsse auf die künftige Entwicklung zu.

Stammdaten		Konditionen		Sonstige Kennzahlen	
Fondart	Einzelfond	Ausgabeaufschlag	0,00%	Mindestveranlagung	EUR 1.500,00
Kategorie	ETF	Managementgebühr	0,20%	Sparplan	Nein
Fondsunterkategorie	ETF Immobilien	Depotgebühr	-	UCITS / OGAW	Ja
Ursprungsland	Luxemburg	Tilgungsgebühr	0,00%	Gewinnbeteiligung	0,00%
Tranchenvolumen	(21.05.2026) EUR 28,57 Mio.	Sonstige lfd. Kosten (05.05.2026)	0,30%	Umschichtgebühr	1,00%
Gesamt-Fondsvolumen	(21.05.2026) EUR 103,93 Mio.	Transaktionskosten	0,00%	<b>Fondsgesellschaft</b>	
Auflagedatum	18.11.2022	<b>Ausschüttungen</b>		Amundi Luxembourg	
KESSt-Meldefonds	Ja	09.12.2025	0.82 EUR	5 allée Scheffer, L-2520, Luxembourg	
Beginn des Geschäftsjahres	01.10.	10.12.2024	1.32 EUR	Luxemburg	
Nachhaltigkeitsfondsart	-	12.12.2023	1.34 EUR	<a href="https://www.amundi.lu">https://www.amundi.lu</a>	
Fondsmanager	-				
Thema	-				

Performance	1M	6M	YTD	1J	2J	3J	5J	seit Beginn
Performance	-2,59%	+2,64%	+0,44%	+0,01%	+2,32%	+24,75%	-	+13,88%
Performance p.a.	-	-	-	+0,01%	+1,15%	+7,65%	-	+3,78%
Performance p.a. nach max. AGA	-	-	-	+0,01%	+1,15%	+7,65%	-	+3,76%
Sharpe Ratio	-1,79	0,18	-0,05	-0,14	-0,06	0,29	-	0,08
Volatilität	16,48%	17,66%	19,32%	15,09%	16,78%	18,80%	-	19,73%
Schlechtester Monat	-	-13,97%	-13,97%	-13,97%	-13,97%	-13,97%	-	-13,97%
Bester Monat	-	+7,18%	+7,18%	+7,18%	+7,18%	+13,87%	-	+13,87%
Maximaler Verlust	-5,74%	-15,54%	-15,54%	-15,54%	-21,24%	-21,24%	-	-23,77%

## Vertriebszulassung

Österreich, Deutschland, Schweiz, Luxemburg;

1. Wichtiger Hinweis zum Aktualisierungsstand: Das angegebene Datum bezieht sich ausschließlich auf die Berechnung des NAV.

RISIKOHINWEISE: Die Informationen auf dieser Seite dienen ausschließlich zu Informationszwecken und sollten weder als Verkaufsangebot noch als Aufforderung zum Kauf des Wertpapiers oder einer Empfehlung zugunsten des Wertpapiers verstanden werden. Die baha GmbH und die BAWAG P.S.K. Bank für Arbeit und Wirtschaft und Österreichische Postsparkasse Aktiengesellschaft übernehmen trotz sorgfältigster Recherche keinerlei Haftung für die Richtigkeit der angegebenen Daten.  
Factsheet erstellt von: www.baha.com am 25.05.2026 02:33

## AMUNDI FTSE EPRA EUROPE REAL ESTATE UCITS ETF - EUR (D) / LU1812091194 / LYX0Y0 / Amundi Luxembourg

### Investmentstrategie

Der Teilfonds strebt an, ein Tracking-Error-Niveau zwischen dem Teilfonds und seinem Index zu erreichen, das in der Regel nicht mehr als 1 % beträgt. Der FTSE EPRA/NAREIT Developed Europe Index ist ein Aktienindex, der die führenden börsennotierten Immobilienaktien und REITs repräsentiert, die an den wichtigsten Aktienmärkten der entwickelten europäischen Länder gehandelt werden (gemäß der Definition in der Indexmethodik). Der Index ist ein Netto-Gesamtertragsindex: Die von den Indexbestandteilen gezahlten Dividenden nach Abzug der Steuern sind in der Indexrendite enthalten.

### Fondsspezifische Informationen

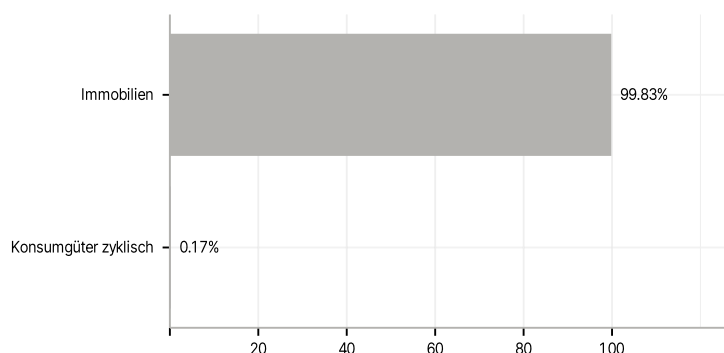
Im Rahmen der Anlagestrategie kann in wesentlichem Umfang in Derivate investiert werden.

### Investmentziel

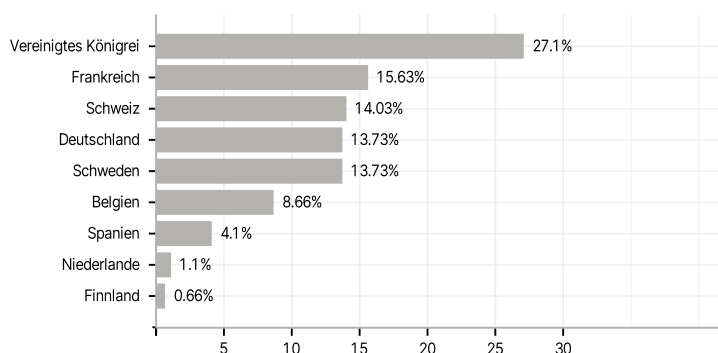
Das Ziel dieses Teilfonds besteht darin, die Wertentwicklung des FTSE EPRA/NAREIT Developed Europe Index (der "Index") nachzubilden und den Tracking Error zwischen dem Nettoinventarwert des Teilfonds und der Wertentwicklung des Index zu minimieren.

### Veranlagungsstruktur

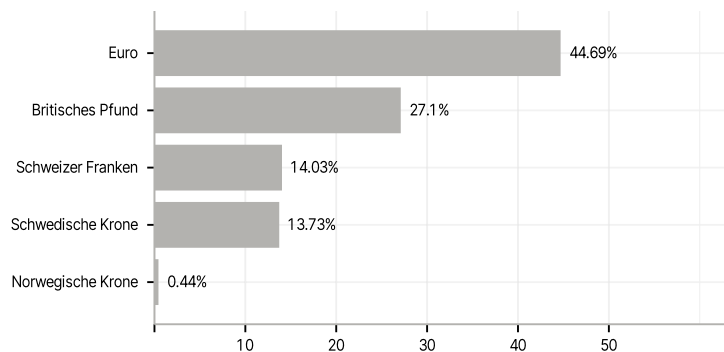
#### Branchen



#### Länder



#### Währungen



#### Größte Positionen

