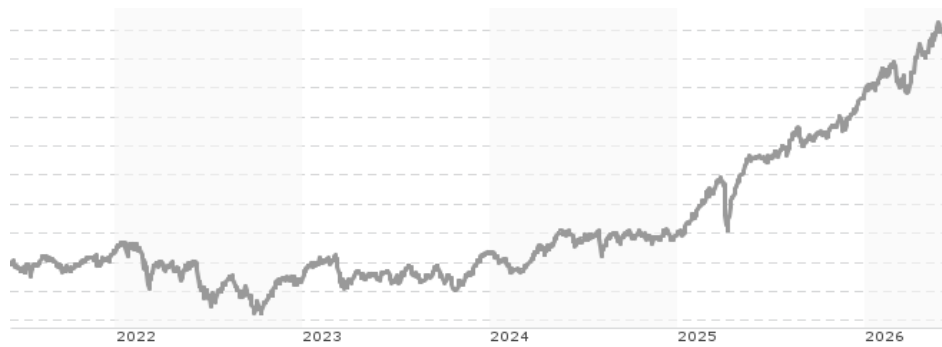


## Amundi Stoxx Europe Select Dividend 30 - UCITS ETF DIST / LU1812092168 / LYX0Y9 / Amundi Luxembourg

|                                       |               |                |                         |                      |
|---------------------------------------|---------------|----------------|-------------------------|----------------------|
| <b>Aktuell 09.06.2026<sup>1</sup></b> | <b>Region</b> | <b>Branche</b> | <b>Ausschüttungsart</b> | <b>Typ</b>           |
| 23,05 EUR                             | Europa        | ETF Aktien     | ausschüttend            | Alternative Investm. |



### Risikokennzahlen

|     |   |   |   |   |   |   |   |
|-----|---|---|---|---|---|---|---|
| SRI | 1 | 2 | 3 | 4 | 5 | 6 | 7 |
|-----|---|---|---|---|---|---|---|

### Jahresperformance

|      |         |
|------|---------|
| 2025 | +43,35% |
| 2024 | +6,42%  |
| 2023 | +10,71% |
| 2022 | -10,15% |
| 2021 | +24,41% |

Performanceergebnisse der Vergangenheit lassen keine Rückschlüsse auf die künftige Entwicklung zu.

| Stammdaten                 |                              | Konditionen                       |          | Sonstige Kennzahlen                                       |              |
|----------------------------|------------------------------|-----------------------------------|----------|---|--------------|
| Fondart                    | Einzelfond                   | Ausgabeaufschlag                  | 0,00%    | Mindestveranlagung  | EUR 1.500,00 |
| Kategorie                  | ETF                          | Managementgebühr                  | 0,20%    | Sparplan  | Nein         |
| Fondsunterkategorie        | ETF Aktien                   | Depotgebühr                       | -        | UCITS / OGAW  | Ja           |
| Ursprungsland              | Luxemburg                    | Tilgungsgebühr                    | 0,00%    | Gewinnbeteiligung   | 0,00%        |
| Tranchenvolumen            | (09.06.2026) EUR 461,46 Mio. | Sonstige lfd. Kosten (05.05.2026) | 0,30%    | Umschichtgebühr   | 1,00%        |
| Gesamt-Fondsvolumen        | (08.06.2026) EUR 457,83 Mio. | Transaktionskosten                | 0,00%    | <b>Fondsgesellschaft</b>                                  |              |
| Auflagedatum               | 22.11.2018                   | <b>Ausschüttungen</b>             |          | Amundi Luxembourg   |              |
| KESSt-Meldefonds           | Ja                           | 09.12.2025                        | 1.33 EUR | 5 allée Scheffer, L-2520, Luxembourg                      |              |
| Beginn des Geschäftsjahres | 01.10.                       | 10.12.2024                        | 0.98 EUR | Luxemburg   |              |
| Nachhaltigkeitsfondsart    | -                            | 12.12.2023                        | 0.91 EUR | <a href="https://www.amundi.lu">https://www.amundi.lu</a> |              |
| Fondsmanager               | Sébastien Foy                | 07.12.2022                        | 0.13 EUR |   |              |
| Thema                      | Dividende                    | 06.07.2022                        | 1.00 EUR |   |              |

| Performance                    | 1M     | 6M      | YTD     | 1J      | 2J      | 3J      | 5J      | seit Beginn |
|--------------------------------|--------|---------|---------|---------|---------|---------|---------|-------------|
| Performance                    | +0,02% | +16,96% | +12,50% | +29,53% | +62,13% | +82,97% | +77,29% | +132,63%    |
| Performance p.a.               | -      | -       | -       | +29,53% | +27,37% | +22,29% | +12,13% | +11,83%     |
| Performance p.a. nach max. AGA | -      | -       | -       | +29,53% | +27,33% | +22,31% | +12,13% | +11,82%     |
| Sharpe Ratio                   | -0,17  | 2,63    | 2,06    | 2,38    | 1,91    | 1,59    | 0,68    | 0,51        |
| Volatilität                    | 12,21% | 13,15%  | 13,81%  | 11,42%  | 13,09%  | 12,52%  | 14,30%  | 18,48%      |
| Schlechtester Monat            | -      | -3,94%  | -3,94%  | -3,94%  | -3,94%  | -4,17%  | -11,73% | -21,60%     |
| Bester Monat                   | -      | +6,53%  | +6,53%  | +6,53%  | +6,70%  | +6,80%  | +6,85%  | +23,40%     |
| Maximaler Verlust              | -2,84% | -6,59%  | -6,59%  | -6,59%  | -14,11% | -14,11% | -23,06% | -40,77%     |

### Vertriebszulassung

Österreich, Deutschland, Schweiz;

1. Wichtiger Hinweis zum Aktualisierungsstand: Das angegebene Datum bezieht sich ausschließlich auf die Berechnung des NAV.

RISIKOHINWEISE: Die Informationen auf dieser Seite dienen ausschließlich zu Informationszwecken und sollten weder als Verkaufsangebot noch als Aufforderung zum Kauf des Wertpapiers oder einer Empfehlung zugunsten des Wertpapiers verstanden werden. Die baha GmbH und die BAWAG P.S.K. Bank für Arbeit und Wirtschaft und Österreichische Postsparkasse Aktiengesellschaft übernehmen trotz sorgfältigster Recherche keinerlei Haftung für die Richtigkeit der angegebenen Daten.  
Factsheet erstellt von: www.baha.com am 10.06.2026 12:05

## Amundi Stoxx Europe Select Dividend 30 - UCITS ETF DIST / LU1812092168 / LYX0Y9 / Amundi Luxembourg

### Investmentstrategie

Der Index ist ein Netto-Gesamtertragsindex: Die von den Indexbestandteilen gezahlten Dividenden nach Abzug der Steuern sind in der Indexrendite enthalten. Der Index ist ein Aktienindex, der die Aktienmarktperformance der großen europäischen Unternehmen repräsentiert, die in ihren jeweiligen Ländern die meisten Dividenden ausschütten, während gleichzeitig die Volatilität der Differenz zwischen der Rendite des Teilfonds und der Rendite des Index minimiert wird.

### Fondsspezifische Informationen

Im Rahmen der Anlagestrategie kann in wesentlichem Umfang in Derivate investiert werden.

### Investmentziel

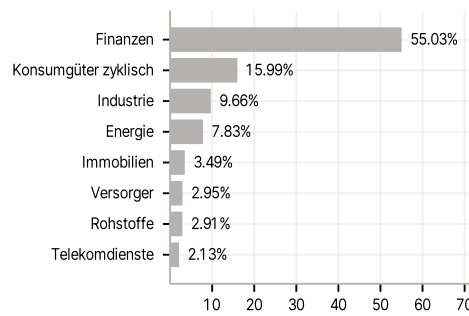
Das Ziel dieses Teilfonds besteht darin, die Wertentwicklung des STOXX Europe Select Dividend 30 (der "Index") abzubilden und den Tracking Error zwischen dem Nettoinventarwert des Teilfonds und der Wertentwicklung des Index zu minimieren. Das voraussichtliche Niveau des Tracking Error unter normalen Marktbedingungen ist im Prospekt des Teilfonds angegeben.

### Veranlagungsstruktur

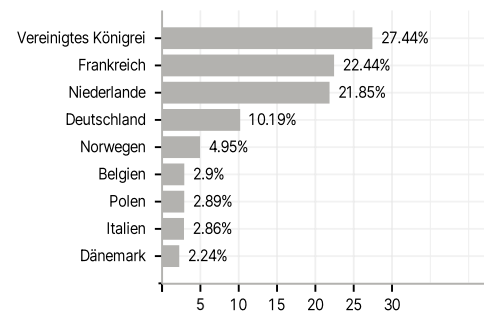
#### Anlagearten



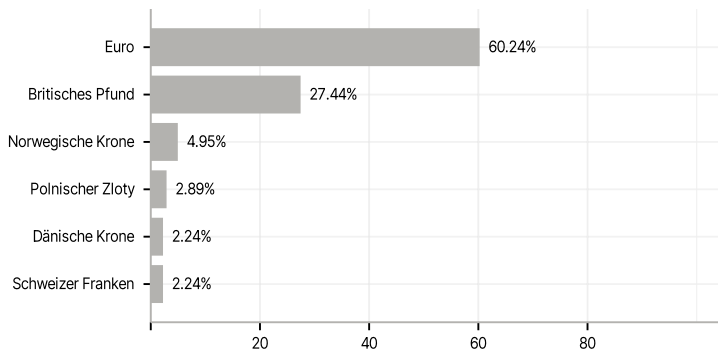
#### Branchen



#### Länder



#### Währungen



#### Größte Positionen

