

AMUNDI S&P 500 BUYBACK UCITS ETF - EUR / LU1681048127 / A2H562 / Amundi Luxembourg

Aktuell 10.04.2026¹	Region	Branche	Ausschüttungsart	Typ
312,87 EUR	USA	ETF Aktien	thesaurierend	Alternative Investm.



Risikokennzahlen

SRI	1	2	3	4	5	6	7
-----	---	---	---	----------	---	---	---

Jahresperformance

2025	+2,70%
2024	+22,17%
2023	+11,30%
2022	-6,01%
2021	+43,89%

Performanceergebnisse der Vergangenheit lassen keine Rückschlüsse auf die künftige Entwicklung zu.

Stammdaten		Konditionen		Sonstige Kennzahlen	
Fondart	Einzelfond	Ausgabeaufschlag	0,00%	Mindestveranlagung	EUR 1.500,00
Kategorie	ETF	Managementgebühr	0,05%	Sparplan	Ja
Fondsunterkategorie	ETF Aktien	Depotgebühr	-	UCITS / OGAW	Ja
Ursprungsland	Luxemburg	Tilgungsgebühr	0,00%	Gewinnbeteiligung	0,00%
Tranchenvolumen	(10.04.2026) EUR 52,19 Mio.	Sonstige lfd. Kosten	(11.03.2026) 0,15%	Umschichtgebühr	1,00%
Gesamt-Fondsvolumen	(09.04.2026) EUR 71,85 Mio.	Transaktionskosten	0,00%	Fondsgesellschaft	
Auflegedatum	31.01.2018	Amundi Luxembourg			
KESSt-Meldefonds	Ja	5 allée Scheffer, L-2520, Luxembourg			
Beginn des Geschäftsjahres	01.10.	Luxemburg			
Nachhaltigkeitsfondsart	-	https://www.amundi.lu			
Fondsmanager	Benjamin Launay				
Thema	Aktienrückkäufe				

Performance	1M	6M	YTD	1J	2J	3J	5J	seit Beginn
Performance	+0,01%	+5,19%	+1,16%	+22,80%	+15,74%	+40,92%	+56,76%	+133,15%
Performance p.a.	-	-	-	+22,80%	+7,58%	+12,11%	+9,41%	+10,88%
Performance p.a. nach max. AGA	-	-	-	+22,80%	+7,58%	+12,11%	+9,41%	+10,87%
Sharpe Ratio	-0,17	0,58	0,14	1,34	0,32	0,64	0,42	0,40
Volatilität	12,53%	14,72%	15,13%	15,40%	16,73%	15,60%	17,01%	21,68%
Schlechtester Monat	-	-0,82%	-0,82%	-6,51%	-7,39%	-7,39%	-8,53%	-21,07%
Bester Monat	-	+2,74%	+2,74%	+5,60%	+10,30%	+10,30%	+10,81%	+14,70%
Maximaler Verlust	-1,96%	-5,11%	-4,58%	-5,53%	-22,06%	-22,06%	-22,06%	-42,32%

Vertriebszulassung

Österreich, Deutschland, Schweiz;

1. Wichtiger Hinweis zum Aktualisierungsstand: Das angegebene Datum bezieht sich ausschließlich auf die Berechnung des NAV.

RISIKOHINWEISE: Die Informationen auf dieser Seite dienen ausschließlich zu Informationszwecken und sollten weder als Verkaufsangebot noch als Aufforderung zum Kauf des Wertpapiers oder einer Empfehlung zugunsten des Wertpapiers verstanden werden. Die baha GmbH und die BAWAG P.S.K. Bank für Arbeit und Wirtschaft und Österreichische Postsparkasse Aktiengesellschaft übernehmen trotz sorgfältigster Recherche keinerlei Haftung für die Richtigkeit der angegebenen Daten.
 Factsheet erstellt von: www.baha.com am 13.04.2026 15:10

AMUNDI S&P 500 BUYBACK UCITS ETF - EUR / LU1681048127 / A2H562 / Amundi Luxembourg

Investmentstrategie

Der Teilfonds strebt an, einen Tracking Error zwischen dem Teilfonds und seinem Index zu erreichen, der normalerweise nicht mehr als 1 % beträgt. Der Index ist ein Netto-Gesamtertragsindex: die von den Indexbestandteilen gezahlten Dividenden nach Abzug von Steuern sind in der Indexrendite enthalten. Der S&P 500 Buyback Index ist ein Aktienindex, der die 100 führenden Unternehmen des S&P 500 Index mit der höchsten Rückkaufquote in den letzten 12 Monaten repräsentiert.

Fondsspezifische Informationen

Im Rahmen der Anlagestrategie kann in wesentlichem Umfang in Derivate investiert werden.

Investmentziel

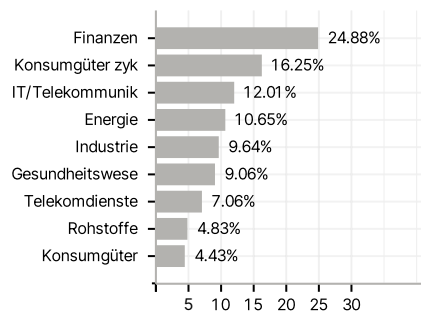
Das Ziel dieses Teilfonds besteht darin, die Wertentwicklung des S&P 500 Buyback Index nachzubilden und den Tracking Error zwischen dem Nettoinventarwert des Teilfonds und der Wertentwicklung des Index zu minimieren.

Veranlagungsstruktur

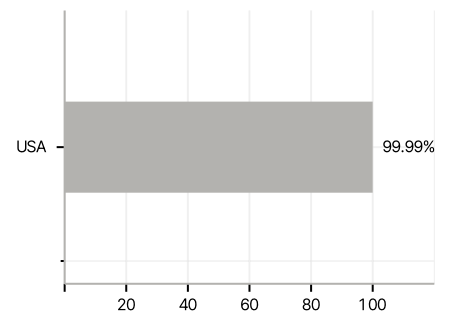
Anlagearten



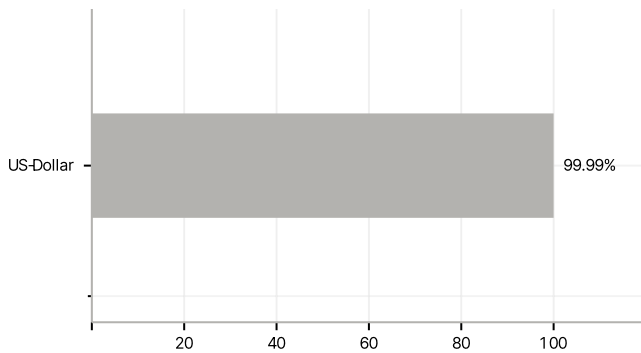
Branchen



Länder



Währungen



Größte Positionen

