

Amundi Euro Highest Rated Macro-Weighted Government Bond 1-3Y UCITS ETF Acc / LU1829219556 / LYX0Z6 / Amundi Lu...

| | | | | |
|---------------------------------------|---------------|----------------|-------------------------|----------------------|
| Aktuell 29.04.2026¹ | Region | Branche | Ausschüttungsart | Typ |
| 101,01 EUR | Euroland | ETF Anleihen | thesaurierend | Alternative Investm. |



| | |
|--------------------------|---------------|
| Risikokennzahlen | |
| SRI | 1 2 3 4 5 6 7 |
| Jahresperformance | |
| 2025 | +1,97% |
| 2024 | +2,54% |
| 2023 | +2,97% |
| 2022 | -5,37% |
| 2021 | -1,02% |

Performanceergebnisse der Vergangenheit lassen keine Rückschlüsse auf die künftige Entwicklung zu.

| | | | | | |
|----------------------------|------------------------------|---|-------|----------------------------|--------------|
| Stammdaten | | Konditionen | | Sonstige Kennzahlen | |
| Fondart | Einzelfond | Ausgabeaufschlag | 0,00% | Mindestveranlagung | EUR 1.500,00 |
| Kategorie | ETF | Managementgebühr | 0,10% | Sparplan | Nein |
| Fondsunterkategorie | ETF Anleihen | Depotgebühr | - | UCITS / OGAW | Ja |
| Ursprungsland | Luxemburg | Tilgungsgebühr | 0,00% | Gewinnbeteiligung | 0,00% |
| Tranchenvolumen | (29.04.2026) EUR 280,89 Mio. | Sonstige lfd. Kosten (07.04.2026) | 0,17% | Umschichtgebühr | 0,00% |
| Gesamt-Fondsvolumen | (29.04.2026) EUR 280,89 Mio. | Transaktionskosten | 0,01% | Fondsgesellschaft | |
| Auflegedatum | 08.11.2018 | Amundi Luxembourg | | | |
| KESSt-Meldefonds | Ja | 5 allée Scheffer, L-2520, Luxembourg | | | |
| Beginn des Geschäftsjahres | 01.10. | Luxemburg | | | |
| Nachhaltigkeitsfondsart | - | https://www.amundi.lu | | | |
| Fondsmanager | - | | | | |
| Thema | - | | | | |

| Performance | 1M | 6M | YTD | 1J | 2J | 3J | 5J | seit Beginn |
|--------------------------------|--------|--------|--------|--------|--------|--------|--------|-------------|
| Performance | +0,13% | -0,23% | -0,32% | +0,35% | +4,71% | +6,37% | +0,96% | -0,48% |
| Performance p.a. | - | - | - | +0,35% | +2,33% | +2,08% | +0,19% | -0,03% |
| Performance p.a. nach max. AGA | - | - | - | +0,35% | +2,33% | +2,08% | +0,19% | -0,03% |
| Sharpe Ratio | -0,25 | -1,90 | -1,88 | -1,59 | 0,14 | -0,05 | -1,20 | -2,07 |
| Volatilität | 2,37% | 1,38% | 1,66% | 1,14% | 1,25% | 1,34% | 1,63% | 1,05% |
| Schlechtester Monat | - | -1,05% | -1,05% | -1,05% | -1,05% | -1,05% | -1,57% | -1,57% |
| Bester Monat | - | +0,32% | +0,32% | +0,79% | +0,79% | +1,03% | +1,03% | +1,03% |
| Maximaler Verlust | -0,46% | -1,20% | -1,20% | -1,20% | -1,20% | -1,20% | -6,60% | -9,90% |

Vertriebszulassung

Österreich, Deutschland, Schweiz, Luxemburg;

1. Wichtiger Hinweis zum Aktualisierungsstand: Das angegebene Datum bezieht sich ausschließlich auf die Berechnung des NAV.

RISIKOHINWEISE: Die Informationen auf dieser Seite dienen ausschließlich zu Informationszwecken und sollten weder als Verkaufsangebot noch als Aufforderung zum Kauf des Wertpapiers oder einer Empfehlung zugunsten des Wertpapiers verstanden werden. Die baha GmbH und die BAWAG P.S.K. Bank für Arbeit und Wirtschaft und Österreichische Postsparkasse Aktiengesellschaft übernehmen trotz sorgfältigster Recherche keinerlei Haftung für die Richtigkeit der angegebenen Daten.
Factsheet erstellt von: www.baha.com am 02.05.2026 04:50

Amundi Euro Highest Rated Macro-Weighted Government Bond 1-3Y UCITS ETF Acc / LU1829219556 / LYX0Z6 / Amundi Lu...

Investmentstrategie

Der Referenzindex ist ein Gesamtertragsindex. Ein Netto-Gesamtertragsindex berechnet die Performance der Indexbestandteile auf der Grundlage, dass alle Dividenden oder Ausschüttungen nach Einbehaltung der Quellensteuer in den Indexrenditen enthalten sind. Der Fonds strebt an, sein Ziel durch eine direkte Replikation zu erreichen, indem er in erster Linie in die Wertpapiere des Referenzindex investiert. Um die Replikation des Referenzindex zu optimieren, kann der Fonds eine Sampling-Replikationsstrategie verwenden und auch Wertpapierleihgeschäfte tätigen.

Fondsspezifische Informationen

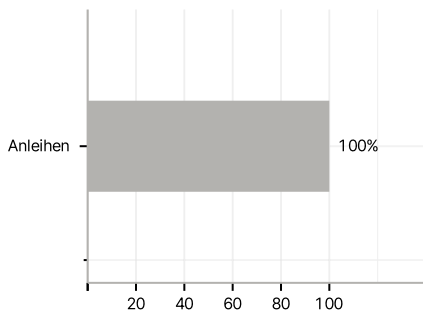
Im Rahmen der Anlagestrategie kann in wesentlichem Umfang in Derivate investiert werden. Die Fondsbestimmungen des Amundi Euro Highest Rated Macro-Weighted Government Bond 1-3Y UCITS ETF Acc wurden durch die FMA bewilligt. Der Amundi Euro Highest Rated Macro-Weighted Government Bond 1-3Y UCITS ETF Acc kann mehr als 35 % des Fondsvermögens in Wertpapiere/Geldmarktinstrumente folgender Emittenten investieren: by (i) a Member State of the European Union, its local authorities, or a public international body of which one or more Member State(s) of the European Union are member(s), (ii) any member state of the OECD or any member country of the G-20, or (iii) Singapore or Hong Kong.

Investmentziel

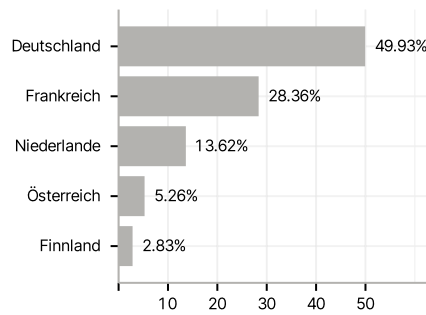
Der Fonds ist ein passiv verwalteter OGAW, der einen Index nachbildet. Das Anlageziel des Fonds besteht darin, die Wertentwicklung des auf Euro lautenden FTSE MTS Highest Rated Macro-Weighted Government Bond 1-3Y (Mid Price) Index (der "Referenzindex") abzubilden, der für Anleihen repräsentativ ist, die von den Regierungen bestimmter Mitgliedstaaten der Eurozone mit den höchsten Bonitätsratings begeben werden und die auf der Grundlage makroökonomischer Indikatoren gewichtet werden, und gleichzeitig den Tracking Error zwischen der Wertentwicklung des Fonds und der Wertentwicklung des Referenzindex zu minimieren.

Veranlagungsstruktur

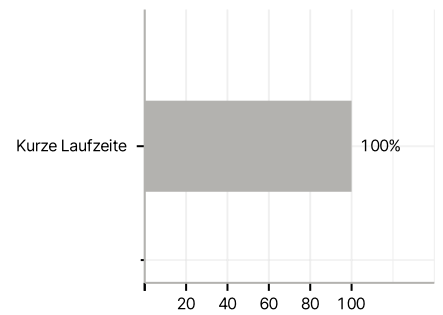
Anlagearten



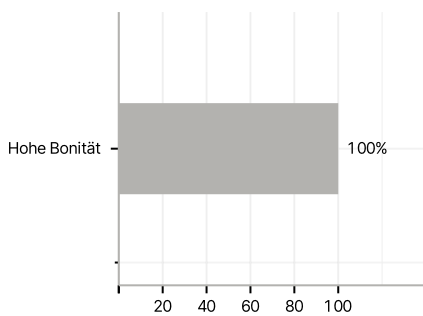
Länder



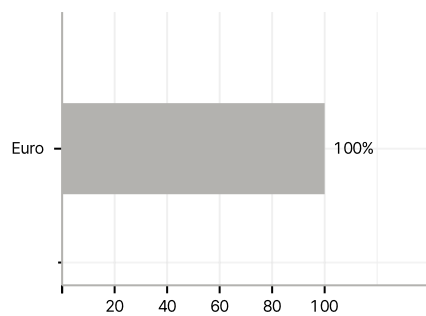
Laufzeiten



Rating



Währungen



Größte Positionen

