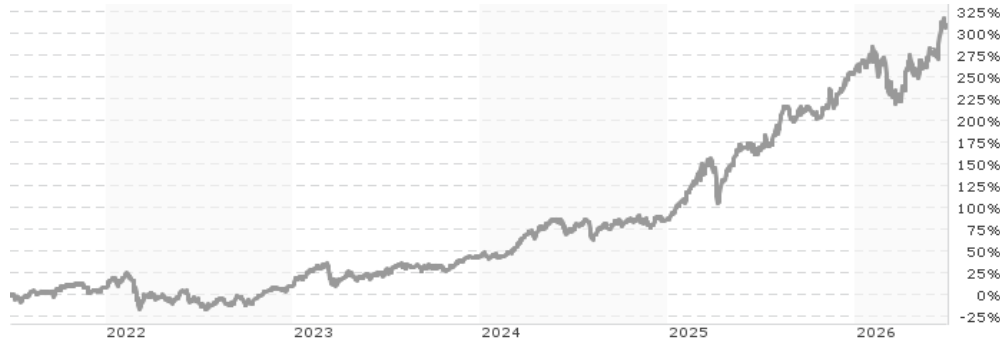


Amundi Euro Stoxx Banks UCITS ETF Acc / LU1829219390 / LYX0Z5 / Amundi Luxembourg

Aktuell 25.06.2026¹	Region	Branche	Ausschüttungsart	Typ
368,87 EUR	Euroland	ETF Aktien	thesaurierend	Alternative Investm.



Risikokennzahlen

SRI	1	2	3	4	5	6	7
-----	---	---	---	---	----------	---	---

Jahresperformance

2025	+89,81%
2024	+31,24%
2023	+30,84%
2022	+0,54%
2021	+41,02%

Performanceergebnisse der Vergangenheit lassen keine Rückschlüsse auf die künftige Entwicklung zu.

Stammdaten		Konditionen		Sonstige Kennzahlen	
Fondart	Einzelfond	Ausgabeaufschlag	0,00%	Mindestveranlagung	EUR 1.500,00
Kategorie	ETF	Managementgebühr	0,20%	Sparplan	Nein
Fondsunterkategorie	ETF Aktien	Depotgebühr	-	UCITS / OGAW	Ja
Ursprungsland	Luxemburg	Tilgungsgebühr	0,00%	Gewinnbeteiligung	0,00%
Tranchenvolumen	(25.06.2026) EUR 5,74 Mrd.	Sonstige lfd. Kosten (09.06.2026)	0,30%	Umschichtgebühr	0,00%
Gesamt-Fondsvolumen	(25.06.2026) EUR 5,74 Mrd.	Transaktionskosten	0,14%	Fondsgesellschaft	
Auflagedatum	08.11.2018	Amundi Luxembourg			
KESSt-Meldefonds	Ja	5 allée Scheffer, L-2520, Luxembourg			
Beginn des Geschäftsjahres	01.10.	Luxemburg			
Nachhaltigkeitsfondsart	-	https://www.amundi.lu			
Fondsmanager	-				
Thema	-				

Performance	1M	6M	YTD	1J	2J	3J	5J	seit Beginn
Performance	+7,03%	+16,01%	+14,58%	+54,39%	+134,74%	+234,43%	+300,68%	+314,56%
Performance p.a.	-	-	-	+54,39%	+53,21%	+49,54%	+31,98%	+20,48%
Performance p.a. nach max. AGA	-	-	-	+54,39%	+53,21%	+49,54%	+32,00%	+20,45%
Sharpe Ratio	5,20	1,22	1,09	2,22	2,13	2,19	1,19	0,62
Volatilität	23,11%	27,33%	27,68%	23,45%	23,86%	21,56%	24,99%	29,11%
Schlechtester Monat	-	-10,90%	-10,90%	-10,90%	-10,90%	-10,90%	-13,47%	-35,16%
Bester Monat	-	+10,12%	+10,12%	+10,12%	+13,78%	+14,70%	+15,90%	+38,29%
Maximaler Verlust	-3,05%	-17,04%	-17,04%	-17,04%	-19,82%	-19,82%	-34,32%	-51,54%

Vertriebszulassung

Österreich, Deutschland, Schweiz, Luxemburg;

1. Wichtiger Hinweis zum Aktualisierungsstand: Das angegebene Datum bezieht sich ausschließlich auf die Berechnung des NAV.

RISIKOHINWEISE: Die Informationen auf dieser Seite dienen ausschließlich zu Informationszwecken und sollten weder als Verkaufsangebot noch als Aufforderung zum Kauf des Wertpapiers oder einer Empfehlung zugunsten des Wertpapiers verstanden werden. Die baha GmbH und die BAWAG P.S.K. Bank für Arbeit und Wirtschaft und Österreichische Postsparkasse Aktiengesellschaft übernehmen trotz sorgfältigster Recherche keinerlei Haftung für die Richtigkeit der angegebenen Daten.
Factsheet erstellt von: www.baha.com am 28.06.2026 14:10

Amundi Euro Stoxx Banks UCITS ETF Acc / LU1829219390 / LYX0Z5 / Amundi Luxembourg

Investmentstrategie

Der Referenzindex ist ein Netto-Gesamtertragsindex. Ein Net Total Return Index berechnet die Wertentwicklung der Indexbestandteile unter der Annahme, dass alle Dividenden oder Ausschüttungen in die Indexrenditen eingehen. Der Fonds strebt an, sein Ziel durch eine direkte Replikation zu erreichen, indem er in erster Linie in die Wertpapiere des Referenzindex investiert. Um die Replikation des Referenzindex zu optimieren, kann der Fonds eine Sampling-Replikationsstrategie verwenden und auch Wertpapierleihgeschäfte tätigen.

Fondsspezifische Informationen

Im Rahmen der Anlagestrategie kann in wesentlichem Umfang in Derivate investiert werden. Die Fondsbestimmungen des Amundi Euro Stoxx Banks UCITS ETF Acc wurden durch die FMA bewilligt. Der Amundi Euro Stoxx Banks UCITS ETF Acc kann mehr als 35 % des Fondsvermögens in Wertpapiere/ Geldmarktinstrumente folgender Emittenten investieren: by (i) a Member State of the European Union, its local authorities, or a public international body of which one or more Member State(s) of the European Union are member(s), (ii) any member state of the OECD or any member country of the G-20, or (iii) Singapore or Hong Kong.

Investmentziel

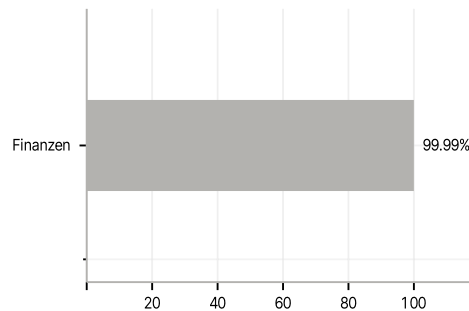
Der Fonds ist ein passiv verwalteter OGAW, der einen Index nachbildet. Das Anlageziel des Fonds besteht darin, die Aufwärts- und Abwärtsentwicklung des auf Euro lautenden Euro STOXX® Banks Index (der "Referenzindex"), der die Wertentwicklung der Banken der Eurozone abbildet, nachzuvollziehen und gleichzeitig die Volatilität der Differenz zwischen der Rendite des Fonds und der Rendite des Referenzindex (der "Tracking Error") zu minimieren.

Veranlagungsstruktur

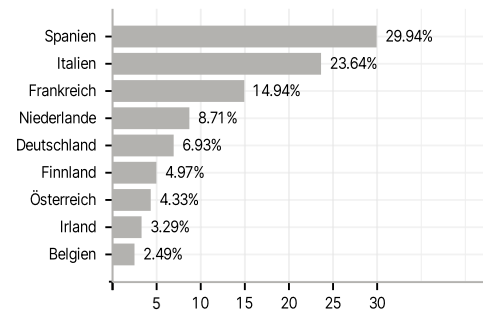
Anlagearten



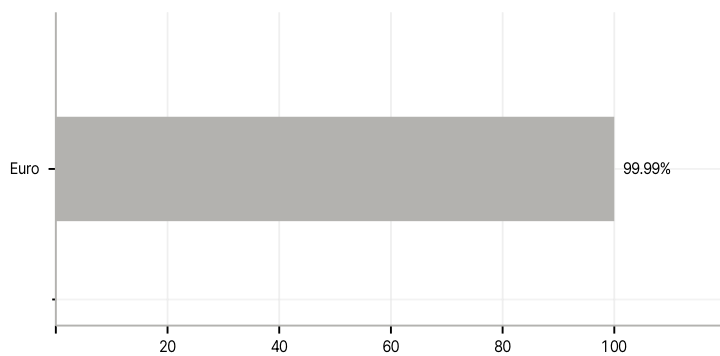
Branchen



Länder



Währungen



Größte Positionen

