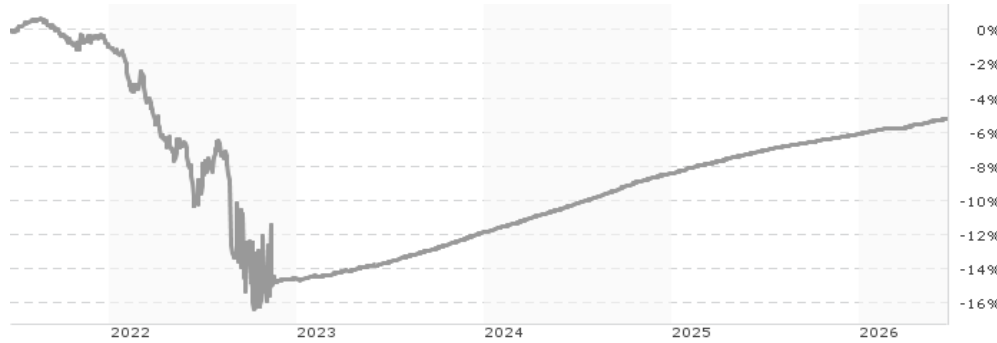


## Amundi EUR Corporate Bond 0-1Y ESG - UCITS ETF DR (D) / LU1686830065 / LYX0YZ / Amundi Luxembourg

|                                       |               |                |                         |                      |
|---------------------------------------|---------------|----------------|-------------------------|----------------------|
| <b>Aktuell 18.06.2026<sup>1</sup></b> | <b>Region</b> | <b>Branche</b> | <b>Ausschüttungsart</b> | <b>Typ</b>           |
| 127,66 EUR                            | weltweit      | ETF Anleihen   | ausschüttend            | Alternative Investm. |



Performanceergebnisse der Vergangenheit lassen keine Rückschlüsse auf die künftige Entwicklung zu.

### Risikokennzahlen

SRI 1 2 3 4 5 6 7

### Jahresperformance

|      |        |
|------|--------|
| 2025 | +2,48% |
| 2024 | +3,91% |
| 2023 | +3,14% |

| Stammdaten                 |                              | Konditionen                       |          | Sonstige Kennzahlen                                       |              |
|----------------------------|------------------------------|-----------------------------------|----------|---|--------------|
| Fondart                    | Einzelfond                   | Ausgabeaufschlag                  | 0,00%    | Mindestveranlagung  | EUR 1.500,00 |
| Kategorie                  | ETF                          | Managementgebühr                  | 0,04%    | Sparplan  | Nein         |
| Fondsunterkategorie        | ETF Anleihen                 | Depotgebühr                       | -        | UCITS / OGAW  | Ja           |
| Ursprungsland              | Luxemburg                    | Tilgungsgebühr                    | 0,00%    | Gewinnbeteiligung   | 0,00%        |
| Tranchenvolumen            | (18.06.2026) EUR 36,04 Mio.  | Sonstige lfd. Kosten (05.05.2026) | 0,08%    | Umschichtgebühr   | 1,00%        |
| Gesamt-Fondsvolumen        | (18.06.2026) EUR 524,84 Mio. | Transaktionskosten                | 0,05%    | <b>Fondsgesellschaft</b>                                  |              |
| Auflagedatum               | 18.11.2022                   | <b>Ausschüttungen</b>             |          | Amundi Luxembourg   |              |
| KESSt-Meldefonds           | Ja                           | 09.12.2025                        | 1.84 EUR | 5 allée Scheffer, L-2520, Luxembourg                      |              |
| Beginn des Geschäftsjahres | 01.10.                       | 10.12.2024                        | 1.48 EUR | Luxemburg   |              |
| Nachhaltigkeitsfondsart    | Ethik/Ökologie               | 12.12.2023                        | 1.28 EUR | <a href="https://www.amundi.lu">https://www.amundi.lu</a> |              |
| Fondsmanager               | Fabrice Degni Yace           |                                   |          |   |              |
|                            | Oliver Chatelot              |                                   |          |   |              |
| Thema                      | -                            |                                   |          |   |              |

| Performance                    | 1M     | 6M     | YTD    | 1J     | 2J     | 3J     | 5J | seit Beginn |
|--------------------------------|--------|--------|--------|--------|--------|--------|----|-------------|
| Performance                    | +0,21% | +1,03% | +0,97% | +2,08% | +5,67% | +9,81% | -  | +8,26%      |
| Performance p.a.               | -      | -      | -      | +2,08% | +2,79% | +3,17% | -  | +2,10%      |
| Performance p.a. nach max. AGA | -      | -      | -      | +2,08% | +2,79% | +3,17% | -  | +2,10%      |
| Sharpe Ratio                   | 0,66   | -1,68  | -1,46  | -1,97  | 1,81   | 3,24   | -  | -0,24       |
| Volatilität                    | 0,18%  | 0,20%  | 0,21%  | 0,17%  | 0,21%  | 0,23%  | -  | 1,33%       |
| Schlechtester Monat            | -      | -0,01% | -0,01% | -0,01% | -0,01% | -0,01% | -  | -2,36%      |
| Bester Monat                   | -      | +0,25% | +0,25% | +0,25% | +0,39% | +0,39% | -  | +0,76%      |
| Maximaler Verlust              | -0,02% | -0,06% | -0,06% | -0,06% | -0,06% | -0,06% | -  | -4,74%      |

### Vertriebszulassung

Österreich, Deutschland, Schweiz, Luxemburg;

1. Wichtiger Hinweis zum Aktualisierungsstand: Das angegebene Datum bezieht sich ausschließlich auf die Berechnung des NAV.

## Amundi EUR Corporate Bond 0-1Y ESG - UCITS ETF DR (D) / LU1686830065 / LYX0YZ / Amundi Luxembourg

### Investmentstrategie

Der iBoxx MSCI ESG EUR Corporates 0-1 TCA Index ist ein Anleihenindex, der auf Euro lautende, festverzinsliche Investment-Grade-Anleihen privater Unternehmen (sogenannte "Unternehmensanleihen") mit einer Restlaufzeit von einem Monat bis zu einem Jahr abbildet und zusätzliche Sektoren- und ESG-Kriterien für die Eignung von Wertpapieren anwendet. Die Indexmethodik wird anhand eines "Best-in-Class"-Ansatzes erstellt: Die am besten bewerteten Unternehmen werden für den Aufbau des Index ausgewählt. "Best-in-Class" ist ein Ansatz, bei dem führende oder leistungsstärkste Anlagen innerhalb eines Universums, eines Industriesektors oder einer Klasse ausgewählt werden. Unter Verwendung eines Best-in-Class-Ansatzes verfolgt der Index einen außerfinanziellen Ansatz, der eine Reduzierung des ursprünglichen Anlageuniversums um mindestens 20 % (ausgedrückt in der Anzahl der Emittenten) ermöglicht. Zu den zentralen Themen der ESG zählen beispielsweise Wassernutzung, Kohlenstoffemissionen, Arbeitsmanagement oder Geschäftsethik. Die Grenzen des gewählten Ansatzes werden im Prospekt des Teilfonds durch Risikofaktoren wie "Nachhaltiges Anlagerisiko" beschrieben. Der ESG-Score von Unternehmen wird von einer ESG-Rating-Agentur unter Verwendung von Rohdaten, Modellen und Schätzungen berechnet, die mit den für jeden Anbieter spezifischen Methoden erhoben/berechnet werden. Aufgrund der fehlenden Standardisierung und der Einzigartigkeit der einzelnen Methoden können die bereitgestellten Informationen unvollständig sein.

### Fondsspezifische Informationen

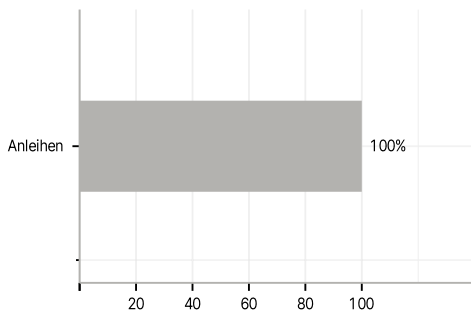
Im Rahmen der Anlagestrategie kann in wesentlichem Umfang in Derivate investiert werden.

### Investmentziel

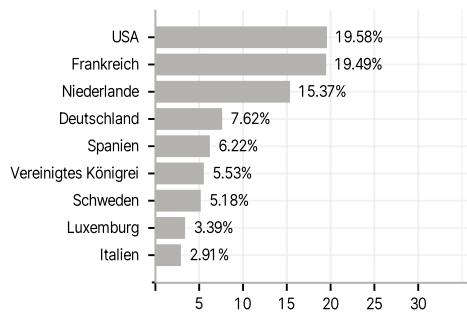
Das Ziel dieses Teilfonds besteht darin, die Wertentwicklung des iBoxx MSCI ESG EUR Corporates 0-1 TCA Index nachzubilden und den Tracking Error zwischen dem Nettoinventarwert des Teilfonds und der Wertentwicklung des Index zu minimieren. Das voraussichtliche Niveau des Tracking Error unter normalen Marktbedingungen ist im Prospekt des Teilfonds angegeben.

### Veranlagungsstruktur

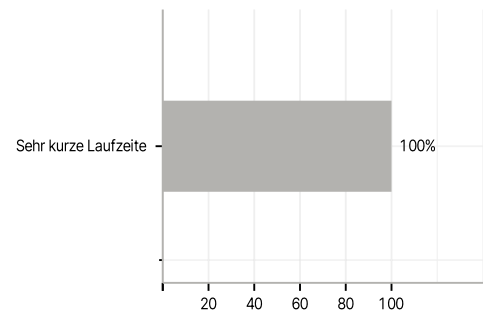
#### Anlagearten



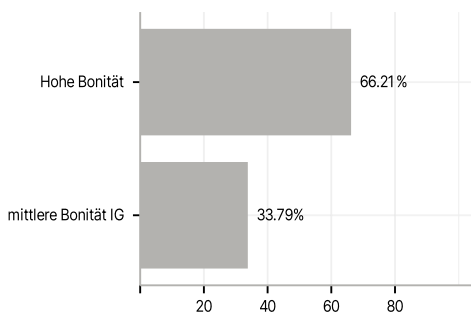
#### Länder



#### Laufzeiten



#### Rating



#### Währungen



#### Größte Positionen

