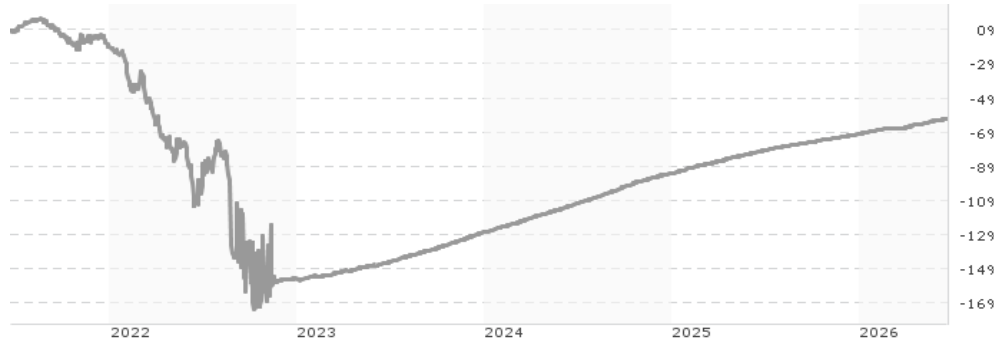


## Amundi EUR Corporate Bond 0-1Y ESG - UCITS ETF DR (D) / LU1686830065 / LYX0YZ / Amundi Luxembourg

<b>Aktuell 18.06.2026<sup>1</sup></b>	<b>Region</b>	<b>Branche</b>	<b>Ausschüttungsart</b>	<b>Typ</b>
127,66 EUR	weltweit	ETF Anleihen	ausschüttend	Alternative Investm.



Performanceergebnisse der Vergangenheit lassen keine Rückschlüsse auf die künftige Entwicklung zu.

### Risikokennzahlen

SRI 1 2 3 4 5 6 7

### Jahresperformance

2025	+2,48%
2024	+3,91%
2023	+3,14%

Stammdaten		Konditionen		Sonstige Kennzahlen	
Fondart	Einzelfond	Ausgabeaufschlag	0,00%	Mindestveranlagung	EUR 1.500,00
Kategorie	ETF	Managementgebühr	0,04%	Sparplan	Nein
Fondsunterkategorie	ETF Anleihen	Depotgebühr	-	UCITS / OGAW	Ja
Ursprungsland	Luxemburg	Tilgungsgebühr	0,00%	Gewinnbeteiligung	0,00%
Tranchenvolumen	(18.06.2026) EUR 36,04 Mio.	Sonstige lfd. Kosten (05.05.2026)	0,08%	Umschichtgebühr	1,00%
Gesamt-Fondsvolumen	(18.06.2026) EUR 524,84 Mio.	Transaktionskosten	0,05%	<b>Fondsgesellschaft</b>	
Auflagedatum	18.11.2022	<b>Ausschüttungen</b>		Amundi Luxembourg	
KESSt-Meldefonds	Ja	09.12.2025	1.84 EUR	5 allée Scheffer, L-2520, Luxembourg	
Beginn des Geschäftsjahres	01.10.	10.12.2024	1.48 EUR	Luxemburg	
Nachhaltigkeitsfondsart	Ethik/Ökologie	12.12.2023	1.28 EUR	<a href="https://www.amundi.lu">https://www.amundi.lu</a>	
Fondsmanager	Fabrice Degni Yace				
	Oliver Chatelot				
Thema	-				

Performance	1M	6M	YTD	1J	2J	3J	5J	seit Beginn
Performance	+0,21%	+1,03%	+0,97%	+2,08%	+5,67%	+9,81%	-	+8,26%
Performance p.a.	-	-	-	+2,08%	+2,79%	+3,17%	-	+2,10%
Performance p.a. nach max. AGA	-	-	-	+2,08%	+2,79%	+3,17%	-	+2,09%
Sharpe Ratio	0,66	-1,68	-1,46	-1,97	1,81	3,24	-	-0,24
Volatilität	0,18%	0,20%	0,21%	0,17%	0,21%	0,23%	-	1,33%
Schlechtester Monat	-	-0,01%	-0,01%	-0,01%	-0,01%	-0,01%	-	-2,36%
Bester Monat	-	+0,25%	+0,25%	+0,25%	+0,39%	+0,39%	-	+0,76%
Maximaler Verlust	-0,02%	-0,06%	-0,06%	-0,06%	-0,06%	-0,06%	-	-4,74%

### Vertriebszulassung

Österreich, Deutschland, Schweiz, Luxemburg;

1. Wichtiger Hinweis zum Aktualisierungsstand: Das angegebene Datum bezieht sich ausschließlich auf die Berechnung des NAV.

RISIKOHINWEISE: Die Informationen auf dieser Seite dienen ausschließlich zu Informationszwecken und sollten weder als Verkaufsangebot noch als Aufforderung zum Kauf des Wertpapiers oder einer Empfehlung zugunsten des Wertpapiers verstanden werden. Die baha GmbH und die BAWAG P.S.K. Bank für Arbeit und Wirtschaft und Österreichische Postsparkasse Aktiengesellschaft übernehmen trotz sorgfältigster Recherche keinerlei Haftung für die Richtigkeit der angegebenen Daten.  
Factsheet erstellt von: www.baha.com am 21.06.2026 10:00

## Amundi EUR Corporate Bond 0-1Y ESG - UCITS ETF DR (D) / LU1686830065 / LYX0YZ / Amundi Luxembourg

### Investmentstrategie

Der iBoxx MSCI ESG EUR Corporates 0-1 TCA Index ist ein Anleihenindex, der auf Euro lautende, festverzinsliche Investment-Grade-Anleihen privater Unternehmen (sogenannte "Unternehmensanleihen") mit einer Restlaufzeit von einem Monat bis zu einem Jahr abbildet und zusätzliche Sektoren- und ESG-Kriterien für die Eignung von Wertpapieren anwendet. Die Indexmethodik wird anhand eines "Best-in-Class"-Ansatzes erstellt: Die am besten bewerteten Unternehmen werden für den Aufbau des Index ausgewählt. "Best-in-Class" ist ein Ansatz, bei dem führende oder leistungsstärkste Anlagen innerhalb eines Universums, eines Industriesektors oder einer Klasse ausgewählt werden. Unter Verwendung eines Best-in-Class-Ansatzes verfolgt der Index einen außerfinanziellen Ansatz, der eine Reduzierung des ursprünglichen Anlageuniversums um mindestens 20 % (ausgedrückt in der Anzahl der Emittenten) ermöglicht. Zu den zentralen Themen der ESG zählen beispielsweise Wassernutzung, Kohlenstoffemissionen, Arbeitsmanagement oder Geschäftsethik. Die Grenzen des gewählten Ansatzes werden im Prospekt des Teilfonds durch Risikofaktoren wie "Nachhaltiges Anlagerisiko" beschrieben. Der ESG-Score von Unternehmen wird von einer ESG-Rating-Agentur unter Verwendung von Rohdaten, Modellen und Schätzungen berechnet, die mit den für jeden Anbieter spezifischen Methoden erhoben/berechnet werden. Aufgrund der fehlenden Standardisierung und der Einzigartigkeit der einzelnen Methoden können die bereitgestellten Informationen unvollständig sein.

### Fondsspezifische Informationen

Im Rahmen der Anlagestrategie kann in wesentlichem Umfang in Derivate investiert werden.

### Investmentziel

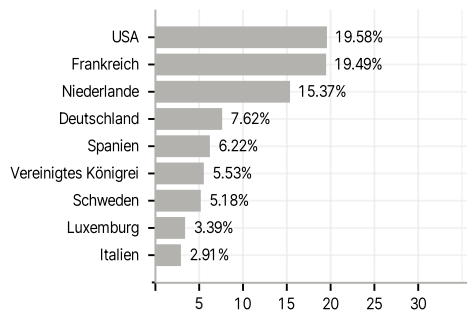
Das Ziel dieses Teilfonds besteht darin, die Wertentwicklung des iBoxx MSCI ESG EUR Corporates 0-1 TCA Index nachzubilden und den Tracking Error zwischen dem Nettoinventarwert des Teilfonds und der Wertentwicklung des Index zu minimieren. Das voraussichtliche Niveau des Tracking Error unter normalen Marktbedingungen ist im Prospekt des Teilfonds angegeben.

### Veranlagungsstruktur

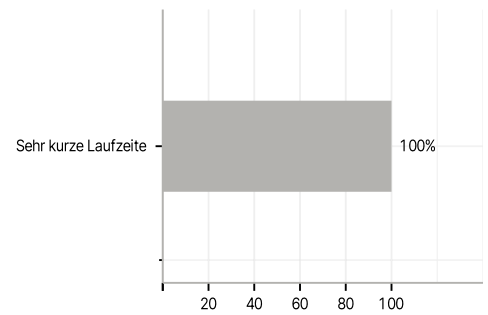
#### Anlagearten



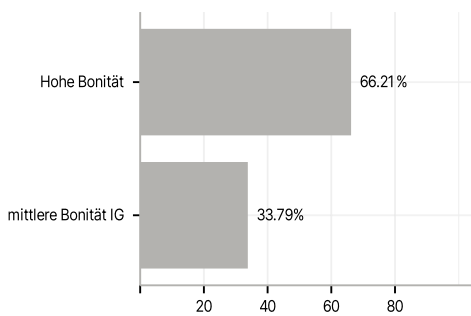
#### Länder



#### Laufzeiten



#### Rating



#### Währungen



#### Größte Positionen

