

# iShares Digital Security UCITS ETF USD (Acc) / IE00BG0J4C88 / A2JMGE / BlackRock AM (IE)

| Aktuell 09.07.2026 <sup>1</sup> | Region   | Branche    | Ausschüttungsart | Typ                  |
|---------------------------------|----------|------------|------------------|----------------------|
| 12,19 USD                       | weltweit | ETF Aktien | thesaurierend    | Alternative Investm. |



| Risikokennzahlen  |               |
|-------------------|---------------|
| SRI               | 1 2 3 4 5 6 7 |
| Jahresperformance |               |
| 2025              | +11,47%       |
| 2024              | +16,46%       |
| 2023              | +32,54%       |
| 2022              | -28,56%       |
| 2021              | +16,29%       |

Performanceergebnisse der Vergangenheit lassen keine Rückschlüsse auf die künftige Entwicklung zu.

| Stammdaten                       |  | Konditionen                       |       | Sonstige Kennzahlen   |          |
|----------------------------------|--|-----------------------------------|-------|---|----------|
| Fondart                          | Einzelfond                                 | Ausgabeaufschlag                  | 0,00% | Mindestveranlagung  | EUR 1,00 |
| Kategorie                        | ETF  | Managementgebühr                  | 0,00% | Sparplan  | Ja       |
| Fondsunterkategorie              | ETF Aktien                                 | Depotgebühr                       | -     | UCITS / OGAW  | Ja       |
| Ursprungsland                    | Irland                                     | Tilgungsgebühr                    | 0,00% | Gewinnbeteiligung   | 0,00%    |
| Tranchenvolumen (09.07.2026)     | USD 1,82 Mrd.                              | Sonstige lfd. Kosten (09.04.2026) | 0,40% | Umschichtgebühr   | -        |
| Gesamt-Fondsvolumen (09.07.2026) | USD 2,01 Mrd.                              | Transaktionskosten                | 0,04% | Fondsgesellschaft   |          |
| Auflagedatum                     | 07.09.2018                                 |                                   |       | BlackRock AM (IE)   |          |
| KESSt-Meldefonds                 | Ja   |                                   |       | Glencar House, 20 Merrion Road, Dublin 4, D04 T9F3, Dublin        |          |
| Beginn des Geschäftsjahres       | 01.06.                                     |                                   |       | Irland  |          |
| Nachhaltigkeitsfondsart          | -  |                                   |       | <a href="https://www.blackrock.com">https://www.blackrock.com</a> |          |
| Fondsmanager                     | BlackRock Asset Management Ireland Limited |                                   |       |   |          |
| Thema                            | Digitalisierung                            |                                   |       |   |          |

| Performance                    | 1M     | 6M      | YTD     | 1J      | 2J      | 3J      | 5J      | seit Beginn |
|--------------------------------|--------|---------|---------|---------|---------|---------|---------|-------------|
| Performance                    | +7,46% | +19,98% | +20,98% | +23,18% | +54,03% | +80,59% | +57,12% | +146,27%    |
| Performance p.a.               | -      | -       | -       | +23,18% | +24,11% | +21,78% | +9,45%  | +12,18%     |
| Performance p.a. nach max. AGA | -      | -       | -       | +23,18% | +24,11% | +21,78% | +9,46%  | +12,17%     |
| Sharpe Ratio                   | 7,67   | 1,92    | 1,93    | 1,08    | 1,15    | 1,10    | 0,37    | 0,52        |
| Volatilität                    | 17,97% | 21,89%  | 21,66%  | 19,28%  | 18,91%  | 17,70%  | 19,12%  | 19,08%      |
| Schlechtester Monat            | -      | -2,48%  | -2,48%  | -5,80%  | -7,23%  | -7,23%  | -11,46% | -11,59%     |
| Bester Monat                   | -      | +12,60% | +12,60% | +12,60% | +12,60% | +12,60% | +12,60% | +13,11%     |
| Maximaler Verlust              | -3,62% | -11,89% | -11,89% | -12,14% | -21,90% | -21,90% | -36,27% | -36,27%     |

## Vertriebszulassung

Österreich, Deutschland, Schweiz;

1. Wichtiger Hinweis zum Aktualisierungsstand: Das angegebene Datum bezieht sich ausschließlich auf die Berechnung des NAV.

RISIKOHINWEISE: Die Informationen auf dieser Seite dienen ausschließlich zu Informationszwecken und sollten weder als Verkaufsangebot noch als Aufforderung zum Kauf des Wertpapiers oder einer Empfehlung zugunsten des Wertpapiers verstanden werden. Die baha GmbH und die BAWAG P.S.K. Bank für Arbeit und Wirtschaft und Österreichische Postsparkasse Aktiengesellschaft übernehmen trotz sorgfältigster Recherche keinerlei Haftung für die Richtigkeit der angegebenen Daten.  
Factsheet erstellt von: [www.baha.com](http://www.baha.com) am 11.07.2026 01:43

## iShares Digital Security UCITS ETF USD (Acc) / IE00BG0J4C88 / A2JMGE / BlackRock AM (IE)

### Investmentstrategie

Der Index bildet die Wertentwicklung einer Untergruppe von globalen Eigenkapitalinstrumenten zulässiger Länder innerhalb des STOXX Global Total Market Index (der "Parent-Index") ab, die erhebliche Erträge aus der Bereitstellung von auf Cybersicherheit fokussierten Lösungen erzielen, wobei ein Engagement in Unternehmen ermöglicht wird, die sich auf die Übermittlung, den Schutz und/oder den Umgang mit sensiblen Daten und/oder den Zugang zu Rechenzentren konzentrieren. Weitere Angaben zum Index (einschließlich der Methodik und seinen Bestandteilen) sind auf der Website des Indexanbieters unter <https://www.stoxx.com/indices> verfügbar. Die Anlagen des Fonds in Wertpapiere, aus denen sich der Index zusammensetzt, erfüllen zum Kaufzeitpunkt die Kredit- oder ESGAnforderungen des Index. Wenn Wertpapiere diese Anforderungen nicht mehr erfüllen, kann der Fonds diese weiter halten, bis sie kein Bestandteil des Index mehr sind und ihr Verkauf zweckmäßig ist. Der Fonds kann ein indirektes Engagement (einschließlich über derivative Finanzinstrumente ("FD")) (d. h. Anlagen, deren Preise auf einem oder mehreren zugrunde liegenden Vermögenswerten basieren) und Anteile an Organismen für gemeinsame Anlagen) in Wertpapieren eingehen, die diese ESG-Kriterien nicht erfüllen. Der Index kann Bestandteile des Parent-Index mit geringer, mittlerer und/ oder hoher Marktkapitalisierung sowohl aus entwickelten Ländern als auch aus Schwellenländern weltweit enthalten. Jeder Indexbestandteil wird bei jeder Indexneugewichtung gleich gewichtet.

### Fondsspezifische Informationen

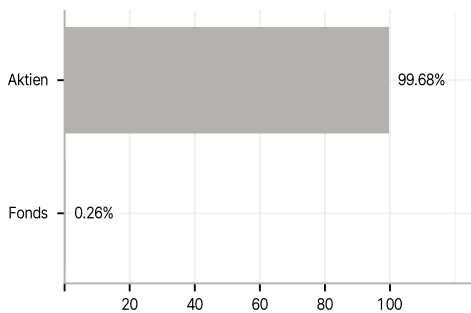
Im Rahmen der Anlagestrategie kann in wesentlichem Umfang in Derivate investiert werden. Die Fondsbestimmungen des iShares Digital Security UCITS ETF USD (Acc) wurden durch die FMA bewilligt. Der iShares Digital Security UCITS ETF USD (Acc) kann mehr als 35 % des Fondsvermögens in Wertpapiere/ Geldmarktinstrumente folgender Emittenten investieren: die von einem Mitgliedstaat, dessen Gebietskörperschaften, einem Nicht-Mitgliedstaat oder einer internationalen Körperschaft öffentlichen Rechts, der ein oder mehrere Mitgliedstaaten als Mitglieder angehören, begeben oder garantiert sind. Die einzelnen Emittenten sind der folgenden Auflistung zu entnehmen: Regierungen von OECD-Ländern (vorausgesetzt, es handelt es sich um erstklassige Emissionen mit Investment-Grade-Rating), Regierung von Brasilien (vorausgesetzt, es handelt es sich um erstklassige Emissionen mit Investment-Grade-Rating), Regierung der Volksrepublik China, Regierung von Indien (vorausgesetzt, es handelt es sich um erstklassige Emissionen mit Investment-Grade-Rating), Regierung von Singapur, Europäische Investitionsbank, Europäische Bank für Wiederaufbau und Entwicklung, International Finance Corporation, Internationaler Währungsfonds, Euratom, Asiatische Entwicklungsbank, Europäische Zentralbank, Europarat, Eurofima, Afrikanische Entwicklungsbank, Internationale Bank für Wiederaufbau und Entwicklung (die Weltbank), Interamerikanische Entwicklungsbank, Europäische Union, Federal National Mortgage Association (Fannie Mae), Federal Home Loan Mortgage Corporation (Freddie Mac), Government National Mortgage Association (Ginnie Mae), Student Loan Marketing Association (Sallie Mae), Federal Home Loan Bank, Federal Farm Credit Bank, Tennessee Valley Authority und Straight-A Funding LLC..

### Investmentziel

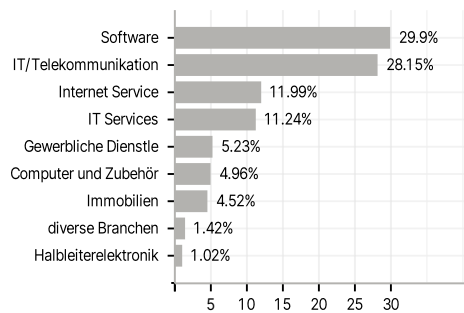
Der Fonds strebt durch eine Kombination aus Kapitalwachstum und Erträgen auf das Fondsvermögen die Erzielung einer Rendite aus Ihrer Anlage an, welche die Rendite des STOXX Global Digital Security Index (der Index) widerspiegelt. Der Fonds wird passiv verwaltet und strebt an, in die Eigenkapitalinstrumente (z. B. Aktien) zu investieren, aus denen sich der Index zusammensetzt.

### Veranlagungsstruktur

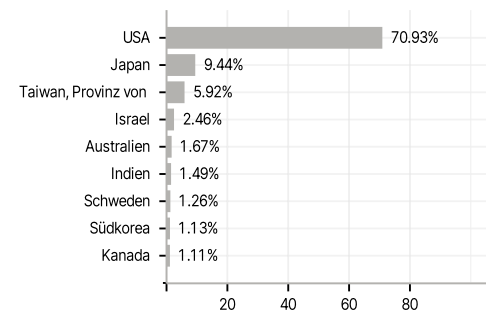
#### Anlagearten



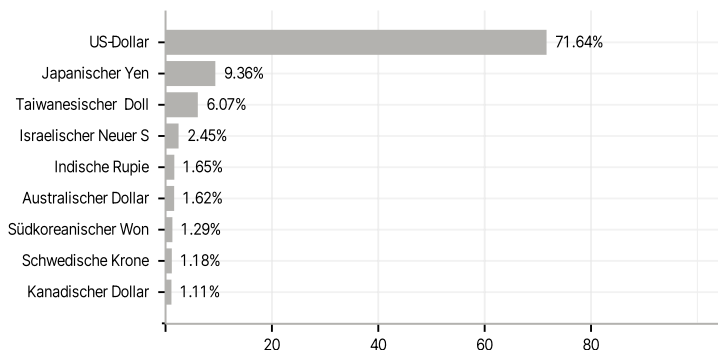
#### Branchen



#### Länder



#### Währungen



#### Größte Positionen

