

**BNP PARIBAS EASY LOW CARBON 100 EUROPE PAB® UCITS ETF Capitalisation / LU1377382368 / A2DPX9 / BNP PARIBAS A...**

<b>Aktuell 17.04.2026 <sup>1</sup></b>	<b>Region</b>	<b>Branche</b>	<b>Ausschüttungsart</b>	<b>Typ</b>
285,32 EUR	Europa	ETF Aktien	thesaurierend	Alternative Investm.


**Risikokennzahlen**

SRI	1	2	3	<b>4</b>	5	6	7
-----	---	---	---	----------	---	---	---

**Jahresperformance**

2025	+9,30%
2024	+6,45%
2023	+15,18%
2022	-10,78%
2021	+22,38%

Performanceergebnisse der Vergangenheit lassen keine Rückschlüsse auf die künftige Entwicklung zu.

Stammdaten		Konditionen		Sonstige Kennzahlen	
Fondart	Einzelfond	Ausgabeaufschlag	0,00%	Mindestveranlagung	EUR 1,00
Kategorie	ETF	Managementgebühr	0,18%	Sparplan	Ja
Fondsunterkategorie	ETF Aktien	Depotgebühr	-	UCITS / OGAW	Ja
Ursprungsland	Luxemburg	Tilgungsgebühr	0,00%	Gewinnbeteiligung	0,00%
Tranchenvolumen	(17.04.2026) EUR 447,36 Mio.	Sonstige lfd. Kosten (19.11.2025)	0,30%	Umschichtgebühr	-
Gesamt-Fondsvolumen	(17.04.2026) EUR 472,69 Mio.	Transaktionskosten	0,13%	<b>Fondsgesellschaft</b>	
Auflagedatum	02.06.2017	BNP PARIBAS AM (LU)			
KESSt-Meldefonds	Ja	60, AVENUE JOHN F. KENNEDY, L-1855, Luxemburg			
Beginn des Geschäftsjahres	01.01.	Luxemburg			
Nachhaltigkeitsfondsart	Klima	<a href="https://www.bnpparibas-am.com">https://www.bnpparibas-am.com</a>			
Fondsmanager	Ashok Outtandy				
Thema	Klima				

Performance	1M	6M	YTD	1J	2J	3J	5J	seit Beginn
Performance	+4,99%	+8,25%	+4,26%	+18,18%	+16,88%	+24,62%	+41,16%	+78,54%
Performance p.a.	-	-	-	+18,18%	+8,11%	+7,60%	+7,14%	+6,75%
Performance p.a. nach max. AGA	-	-	-	+18,18%	+8,11%	+7,61%	+7,14%	+6,73%
Sharpe Ratio	3,76	1,15	0,86	1,39	0,45	0,44	0,36	0,30
Volatilität	19,99%	13,05%	15,20%	11,50%	13,13%	12,28%	13,71%	14,91%
Schlechtester Monat	-	-8,16%	-8,16%	-8,16%	-8,16%	-8,16%	-8,16%	-13,06%
Bester Monat	-	+6,95%	+6,95%	+6,95%	+6,95%	+6,95%	+8,26%	+12,85%
Maximaler Verlust	-4,45%	-10,62%	-10,62%	-10,62%	-16,21%	-16,21%	-20,60%	-33,52%

**Vertriebszulassung**

Österreich, Deutschland, Schweiz;

1. Wichtiger Hinweis zum Aktualisierungsstand: Das angegebene Datum bezieht sich ausschließlich auf die Berechnung des NAV.

RISIKOHINWEISE: Die Informationen auf dieser Seite dienen ausschließlich zu Informationszwecken und sollten weder als Verkaufsangebot noch als Aufforderung zum Kauf des Wertpapiers oder einer Empfehlung zugunsten des Wertpapiers verstanden werden. Die baha GmbH und die BAWAG P.S.K. Bank für Arbeit und Wirtschaft und Österreichische Postsparkasse Aktiengesellschaft übernehmen trotz sorgfältigster Recherche keinerlei Haftung für die Richtigkeit der angegebenen Daten.  
Factsheet erstellt von: www.baha.com am 21.04.2026 16:15

### Investmentstrategie

Bei der Anlage in eine Auswahl an Aktien kann der Tracking Error des Teilfonds höher sein. Der Index setzt sich aus europäischen Unternehmen zusammen, die auf der Grundlage der Chancen und Risiken im Zusammenhang mit der Klimawende ausgewählt werden. Dabei sollen die Ziele der an das Pariser Klimaabkommen angelehnten Benchmark (Paris-Aligned Benchmark, PAB) eingehalten werden. Diese sehen vor, die CO2-Intensität im Vergleich zum anfänglichen Anlageuniversum um mindestens 50 % zu reduzieren und ein zusätzliches Dekarbonisierungsziel von 7 % pro Jahr zu erreichen. Infolgedessen werden Aktivitäten mit fossilen Brennstoffen aus dem Index ausgeschlossen.

### Fondsspezifische Informationen

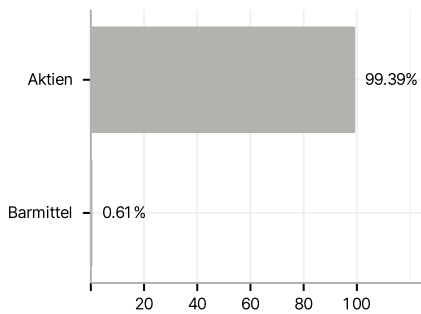
Im Rahmen der Anlagestrategie kann in wesentlichem Umfang in Derivate investiert werden. Die Fondsbestimmungen des BNP PARIBAS EASY LOW CARBON 100 EUROPE PAB® UCITS ETF Capitalisation wurden durch die FMA bewilligt. Der BNP PARIBAS EASY LOW CARBON 100 EUROPE PAB® UCITS ETF Capitalisation kann mehr als 35 % des Fondsvermögens in Wertpapiere/Geldmarktinstrumente folgender Emittenten investieren: by a Member State, one or more of its local authorities, a Third Country part of the OECD, Brazil, People's Republic of China, India, Russia, Singapore and South Africa, or a public international body to which one or more Member States belong..

### Investmentziel

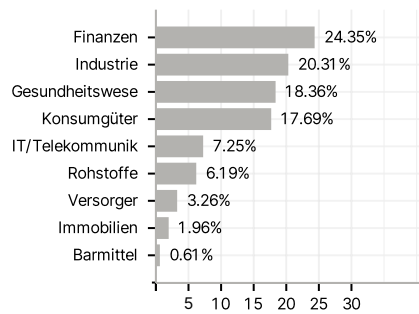
Ziel des Produkts ist die Nachbildung (mit einem maximalen Tracking Error\* von 1 %) der Wertentwicklung des Low Carbon 100 Europe PAB® (NTR) Index (der "Index") durch Anlagen in Aktien, die von im Index enthaltenen Unternehmen begeben werden, wobei die Gewichtungen des Index berücksichtigt werden (vollständige Nachbildung), oder in einer Auswahl an Aktien, die von im Index enthaltenen Unternehmen begeben werden (optimierte Nachbildung).

### Veranlagungsstruktur

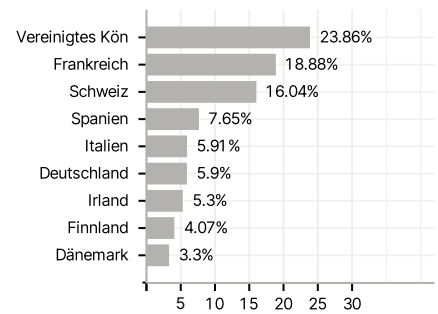
#### Anlagearten



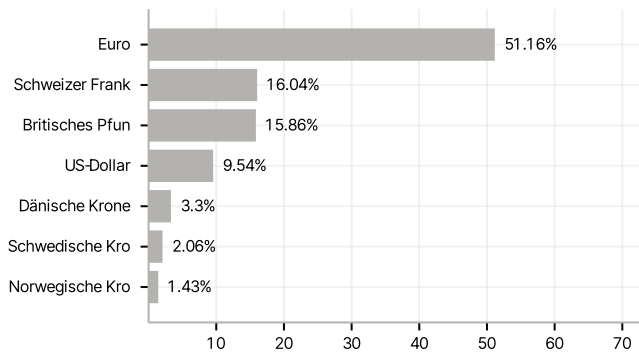
#### Branchen



#### Länder



#### Währungen



#### Größte Positionen

