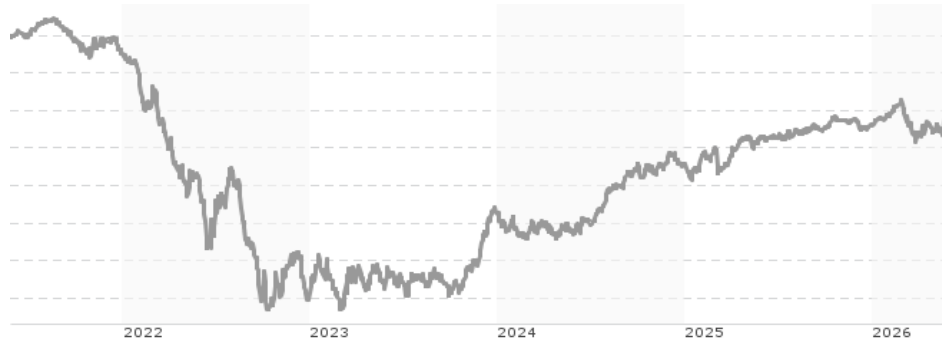


iShares Pfandbriefe UCITS ETF (DE) / DE0002635265 / 263526 / BlackRock AM (DE)

Aktuell 26.05.2026¹	Region	Branche	Ausschüttungsart	Typ
96,49 EUR	Deutschland	ETF Anleihen	ausschüttend	Alternative Investm.



Risikokennzahlen	
SRI	1 2 3 4 5 6 7
Jahresperformance	
2025	+2,22%
2024	+2,87%
2023	+5,42%
2022	-13,21%
2021	-2,27%

Performanceergebnisse der Vergangenheit lassen keine Rückschlüsse auf die künftige Entwicklung zu.

Stammdaten		Konditionen		Sonstige Kennzahlen	
Fondart	Einzelfond	Ausgabeaufschlag	0,00%	Mindestveranlagung	EUR 1,00
Kategorie	ETF	Managementgebühr	0,00%	Sparplan	Nein
Fondsunterkategorie	ETF Anleihen	Depotgebühr	-	UCITS / OGAW	Ja
Ursprungsland	Deutschland	Tilgungsgebühr	0,00%	Gewinnbeteiligung	0,00%
Tranchenvolumen	(26.05.2026) EUR 420,27 Mio.	Sonstige lfd. Kosten (09.04.2025)	0,10%	Umschichtgebühr	-
Gesamt-Fondsvolumen	(26.05.2026) EUR 420,27 Mio.	Transaktionskosten	0,00%	Fondsgesellschaft	
Auflagedatum	02.12.2004	Ausschüttungen		BlackRock AM (DE)	
KESSt-Meldefonds	Ja	16.03.2026	0.42 EUR	Lenbachplatz 1, 80333, München	
Beginn des Geschäftsjahres	01.05.	15.12.2025	0.41 EUR	Deutschland	
Nachhaltigkeitsfondsart	-	15.09.2025	0.40 EUR	https://www.blackrock.com	
Fondsmanager	BlackRock AM Deutschland AG	16.06.2025	0.38 EUR		
Thema	-	17.03.2025	0.37 EUR		

Performance	1M	6M	YTD	1J	2J	3J	5J	seit Beginn
Performance	+0,36%	-0,06%	+0,26%	+1,10%	+6,50%	+10,35%	-4,57%	+41,23%
Performance p.a.	-	-	-	+1,10%	+3,21%	+3,34%	-0,93%	+1,62%
Performance p.a. nach max. AGA	-	-	-	+1,10%	+3,20%	+3,34%	-0,93%	+1,62%
Sharpe Ratio	0,88	-1,01	-0,62	-0,60	0,48	0,44	-0,88	-0,26
Volatilität	2,82%	2,30%	2,48%	1,85%	2,09%	2,57%	3,55%	2,24%
Schlechtester Monat	-	-1,88%	-1,88%	-1,88%	-1,88%	-1,88%	-4,09%	-4,09%
Bester Monat	-	+0,79%	+0,79%	+0,79%	+1,40%	+2,29%	+2,60%	+2,60%
Maximaler Verlust	-0,66%	-2,26%	-2,26%	-2,26%	-2,26%	-2,26%	-15,36%	-16,42%

Vertriebszulassung

Österreich, Deutschland, Schweiz;

1. Wichtiger Hinweis zum Aktualisierungsstand: Das angegebene Datum bezieht sich ausschließlich auf die Berechnung des NAV.

RISIKOHINWEISE: Die Informationen auf dieser Seite dienen ausschließlich zu Informationszwecken und sollten weder als Verkaufsangebot noch als Aufforderung zum Kauf des Wertpapiers oder einer Empfehlung zugunsten des Wertpapiers verstanden werden. Die baha GmbH und die BAWAG P.S.K. Bank für Arbeit und Wirtschaft und Österreichische Postsparkasse Aktiengesellschaft übernehmen trotz sorgfältigster Recherche keinerlei Haftung für die Richtigkeit der angegebenen Daten.
Factsheet erstellt von: www.baha.com am 27.05.2026 15:54

iShares Pfandbriefe UCITS ETF (DE) / DE0002635265 / 263526 / BlackRock AM (DE)

Investmentstrategie

Der Index misst die Wertentwicklung von Pfandbriefen deutscher Emittenten mit einer Restlaufzeit von über 1 Jahr. Nur auf Euro lautende Anleihen mit Investment-Grade-Rating (d. h. die eine bestimmte Stufe der Kreditwürdigkeit erfüllen) und einem ausstehenden Mindestbetrag von 500 Mio. EUR sind im Index enthalten. Der Index wird monatlich neu gewichtet und verwendet eine nach dem Marktwert gewichtete Methode, bei der Obergrenzen für jeden Emittenten festgelegt werden, um die Einhaltung der OGAWDiversifizierungsstandards aufrechtzuerhalten. Um sein Anlageziel zu erreichen, legt der Fonds hauptsächlich in auf Euro lautende verzinsliche Wertpapiere an, die von staatlichen Stellen oder Unternehmen mit Sitz in der EU ausgegeben werden.

Fondsspezifische Informationen

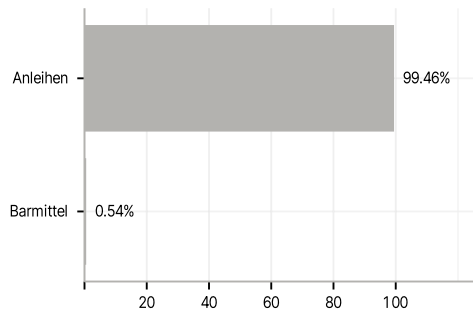
Die Fondsbestimmungen des iShares Pfandbriefe UCITS ETF (DE) wurden durch die FMA bewilligt. Der iShares Pfandbriefe UCITS ETF (DE) kann mehr als 35 % des Fondsvermögens in Wertpapiere/Geldmarktinstrumente folgender Emittenten investieren: Bundesrepublik Deutschland.

Investmentziel

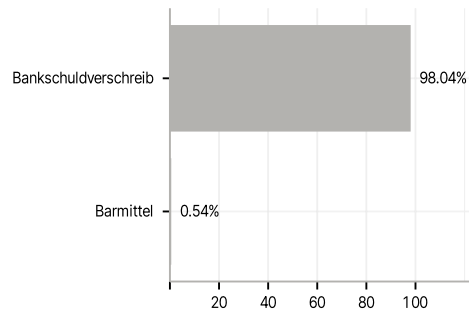
Der iShares Pfandbriefe UCITS ETF (DE) (der "Fonds") ist ein passiv verwalteter, börsengehandelter Fonds (ETF), der die Erzielung einer Rendite auf Ihre Anlage anstrebt, welche die Rendite des Markt iBoxx Pfandbriefe Index, des Referenzindex des Fonds (Index), widerspiegelt.

Veranlagungsstruktur

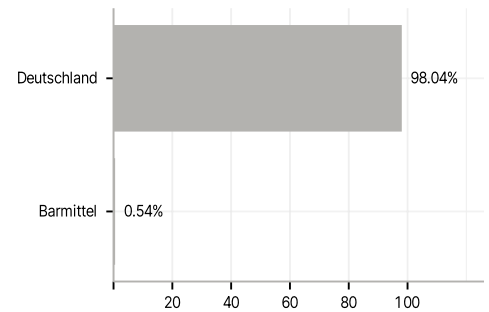
Anlagearten



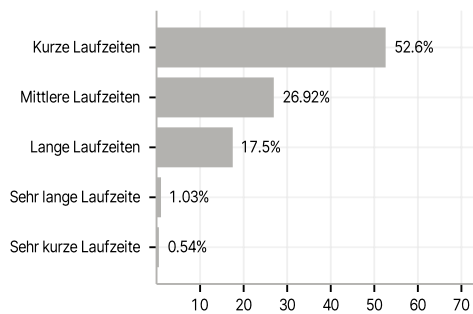
Emittenten



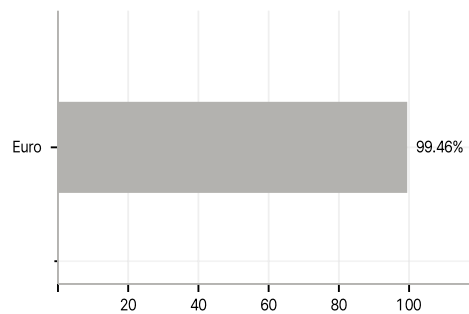
Länder



Laufzeiten



Währungen



Größte Positionen

