

Amundi MSCI World Swap UCITS ETF EUR Acc / LU1681043599 / A2H59Q / Amundi Luxembourg

Aktuell 02.04.2026¹	Region	Branche	Ausschüttungsart	Typ
600,52 EUR	weltweit	ETF Aktien	thesaurierend	Alternative Investm.



Risikokennzahlen

SRI	1	2	3	4	5	6	7
-----	---	---	---	----------	---	---	---

Jahresperformance

2025	+6,39%
2024	+26,33%
2023	+19,45%
2022	-12,87%
2021	+30,94%

Performanceergebnisse der Vergangenheit lassen keine Rückschlüsse auf die künftige Entwicklung zu.

Stammdaten		Konditionen		Sonstige Kennzahlen	
Fondart	Einzelfond	Ausgabeaufschlag	0,00%	Mindestveranlagung	EUR 1.500,00
Kategorie	ETF	Managementgebühr	0,28%	Sparplan	Ja
Fondsunterkategorie	ETF Aktien	Depotgebühr	-	UCITS / OGAW	Ja
Ursprungsland	Luxemburg	Tilgungsgebühr	0,00%	Gewinnbeteiligung	0,00%
Tranchenvolumen	(02.04.2026) EUR 5,46 Mrd.	Sonstige lfd. Kosten (11.03.2026)	0,38%	Umschichtgebühr	1,00%
Gesamt-Fondsvolumen	(01.04.2026) EUR 6,83 Mrd.	Transaktionskosten	0,00%	Fondsgesellschaft	
Auflagedatum	17.04.2018	Amundi Luxembourg			
KESSt-Meldefonds	Ja	5 allée Scheffer, L-2520, Luxembourg			
Beginn des Geschäftsjahres	01.10.	Luxemburg			
Nachhaltigkeitsfondsart	-	https://www.amundi.lu			
Fondsmanager	-				
Thema	-				

Performance	1M	6M	YTD	1J	2J	3J	5J	seit Beginn
Performance	-3,58%	+1,47%	-0,75%	+11,59%	+20,66%	+50,31%	+63,92%	+615,58%
Performance p.a.	-	-	-	+11,59%	+9,85%	+14,55%	+10,41%	+12,42%
Performance p.a. nach max. AGA	-	-	-	+11,59%	+9,85%	+14,55%	+10,39%	+12,42%
Sharpe Ratio	-2,79	0,08	-0,42	0,64	0,57	1,00	0,61	0,72
Volatilität	13,25%	11,38%	11,85%	14,81%	13,74%	12,53%	13,72%	14,47%
Schlechtester Monat	-	-4,06%	-4,06%	-4,15%	-8,02%	-8,02%	-8,02%	-13,14%
Bester Monat	-	+3,80%	+1,47%	+6,06%	+7,47%	+7,47%	+10,67%	+11,11%
Maximaler Verlust	-6,37%	-6,64%	-6,64%	-11,72%	-20,23%	-20,23%	-20,23%	-33,77%

Vertriebszulassung

Österreich, Deutschland, Schweiz;

1. Wichtiger Hinweis zum Aktualisierungsstand: Das angegebene Datum bezieht sich ausschließlich auf die Berechnung des NAV.

RISIKOHINWEISE: Die Informationen auf dieser Seite dienen ausschließlich zu Informationszwecken und sollten weder als Verkaufsangebot noch als Aufforderung zum Kauf des Wertpapiers oder einer Empfehlung zugunsten des Wertpapiers verstanden werden. Die baha GmbH und die BAWAG P.S.K. Bank für Arbeit und Wirtschaft und Österreichische Postsparkasse Aktiengesellschaft übernehmen trotz sorgfältigster Recherche keinerlei Haftung für die Richtigkeit der angegebenen Daten.
Factsheet erstellt von: www.baha.com am 03.04.2026 08:53

Amundi MSCI World Swap UCITS ETF EUR Acc / LU1681043599 / A2H59Q / Amundi Luxembourg

Investmentstrategie

Der MSCI World Index ist ein Aktienindex, der die Märkte für große und mittlere Unternehmen in Industrieländern repräsentiert, wie in der Indexmethodik definiert. Der Teilfonds wendet eine indirekte Replikationsmethode an, um ein Engagement im Index aufzubauen. Der Teilfonds investiert in einen Total Return Swap (derivatives Finanzinstrument), der die Performance des Index gegen die Performance der gehaltenen Vermögenswerte bietet. Derivate sind ein wesentlicher Bestandteil der Anlagestrategien des Teilfonds.

Fondsspezifische Informationen

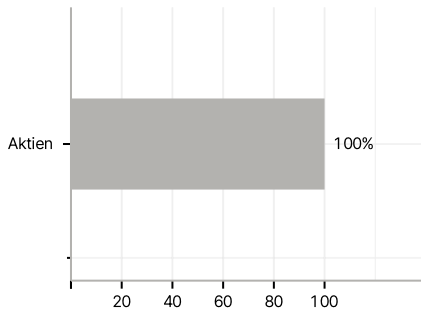
Im Rahmen der Anlagestrategie kann in wesentlichem Umfang in Derivate investiert werden.

Investmentziel

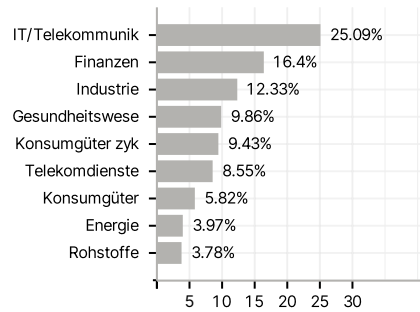
Dieser Teilfonds wird passiv verwaltet. Das Ziel dieses Teilfonds besteht darin, die Wertentwicklung des MSCI WORLD Index nachzubilden und den Tracking Error zwischen dem Nettoinventarwert des Teilfonds und der Wertentwicklung des Index zu minimieren. Das voraussichtliche Niveau des Tracking Error unter normalen Marktbedingungen ist im Prospekt des Teilfonds angegeben.

Veranlagungsstruktur

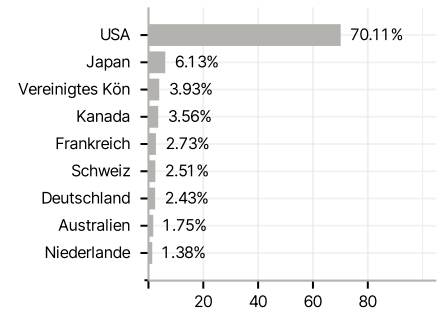
Anlagearten



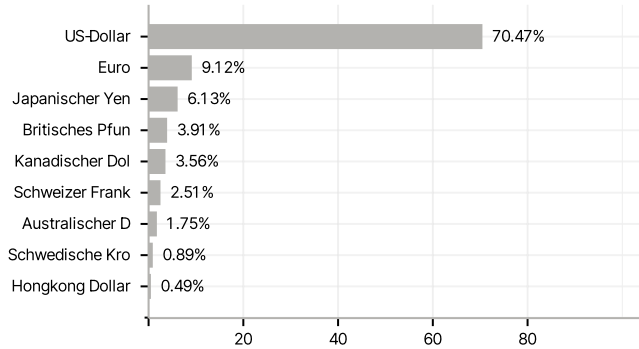
Branchen



Länder



Währungen



Größte Positionen

