

Xtrackers LPX Private Equity Swap UCITS ETF 1C / LU0322250712 / DBX1AN / DWS Investment S.A.

| | | | | |
|---------------------------------------|---------------|----------------|-------------------------|----------------------|
| Aktuell 18.06.2026¹ | Region | Branche | Ausschüttungsart | Typ |
| 108,95 EUR | weltweit | ETF Aktien | thesaurierend | Alternative Investm. |



| | |
|--------------------------|----------------------|
| Risikokennzahlen | |
| SRI | 1 2 3 4 5 6 7 |
| Jahresperformance | |
| 2025 | -11,86% |
| 2024 | +33,05% |
| 2023 | +39,99% |
| 2022 | -30,03% |
| 2021 | +63,25% |

Performanceergebnisse der Vergangenheit lassen keine Rückschlüsse auf die künftige Entwicklung zu.

| Stammdaten | | Konditionen | | Sonstige Kennzahlen | |
|----------------------------|------------------------------|---|-------|--------------------------|----------|
| Fondart | Einzelfond | Ausgabeaufschlag | 0,00% | Mindestveranlagung | EUR 1,00 |
| Kategorie | ETF | Managementgebühr | 0,50% | Sparplan | Nein |
| Fondsunterkategorie | ETF Aktien | Depotgebühr | - | UCITS / OGAW | Ja |
| Ursprungsland | Luxemburg | Tilgungsgebühr | 0,00% | Gewinnbeteiligung | 0,00% |
| Tranchenvolumen | (18.06.2026) EUR 278,95 Mio. | Sonstige lfd. Kosten (16.02.2026) | 0,70% | Umschichtgebühr | 2,00% |
| Gesamt-Fondsvolumen | (29.05.2026) EUR 283,94 Mio. | Transaktionskosten | 0,00% | Fondsgesellschaft | |
| Auflagedatum | 17.01.2008 | DWS Investment S.A. | | | |
| KESSt-Meldefonds | Ja | 2 Boulevard Konrad Adenauer, L-1115, Luxembourg | | | |
| Beginn des Geschäftsjahres | 01.01. | Luxemburg | | | |
| Nachhaltigkeitsfondsart | - | www.dws.com | | | |
| Fondsmanager | - | | | | |
| Thema | - | | | | |

| Performance | 1M | 6M | YTD | 1J | 2J | 3J | 5J | seit Beginn |
|--------------------------------|--------|---------|---------|---------|---------|---------|---------|-------------|
| Performance | +0,12% | -14,04% | -14,34% | -13,62% | -11,50% | +23,86% | +22,77% | +283,10% |
| Performance p.a. | - | - | - | -13,62% | -5,93% | +7,39% | +4,19% | +7,56% |
| Performance p.a. nach max. AGA | - | - | - | -13,62% | -5,93% | +7,39% | +4,19% | +7,56% |
| Sharpe Ratio | -0,05 | -1,31 | -1,36 | -0,85 | -0,40 | 0,27 | 0,08 | 0,22 |
| Volatilität | 19,47% | 21,90% | 22,60% | 18,96% | 20,74% | 18,79% | 21,94% | 22,97% |
| Schlechtester Monat | - | -12,53% | -12,53% | -12,53% | -12,53% | -12,53% | -14,15% | -26,60% |
| Bester Monat | - | +7,38% | +7,38% | +7,38% | +11,71% | +15,51% | +19,21% | +34,16% |
| Maximaler Verlust | -4,69% | -24,37% | -24,37% | -27,97% | -35,45% | -35,45% | -36,76% | -76,63% |

Vertriebszulassung

Österreich, Deutschland, Schweiz, Vereinigtes Königreich;

1. Wichtiger Hinweis zum Aktualisierungsstand: Das angegebene Datum bezieht sich ausschließlich auf die Berechnung des NAV.

RISIKOHINWEISE: Die Informationen auf dieser Seite dienen ausschließlich zu Informationszwecken und sollten weder als Verkaufsangebot noch als Aufforderung zum Kauf des Wertpapiers oder einer Empfehlung zugunsten des Wertpapiers verstanden werden. Die baha GmbH und die BAWAG P.S.K. Bank für Arbeit und Wirtschaft und Österreichische Postsparkasse Aktiengesellschaft übernehmen trotz sorgfältigster Recherche keinerlei Haftung für die Richtigkeit der angegebenen Daten.
Factsheet erstellt von: www.baha.com am 19.06.2026 22:59

Xtrackers LPX Private Equity Swap UCITS ETF 1C / LU0322250712 / DBX1AN / DWS Investment S.A.

Investmentstrategie

Der Hauptgeschäftszweck der Unternehmen muss Private Equity sein (das heißt Investitionen in Unternehmen, die nicht an einer Börse notiert sind). Die Private-Equity-Unternehmen müssen selbst an einer Aktienbörse notiert sein. Die Private-Equity-Unternehmen können in einer beliebigen Region ansässig sein und können verschiedene Tätigkeiten im Bereich Private Equity ausüben. Die Zusammensetzung des Index wird zweimal jährlich überprüft. Die Auswahl der Unternehmen erfolgt nach der Häufigkeit und dem Volumen des Handels in ihren Aktien. Zur Erreichung des Anlageziels investiert der Fonds in übertragbare Wertpapiere und schließt in Bezug auf die übertragbaren Wertpapiere und den Index Finanzkontrakte (Derivategeschäfte) mit einer oder mehreren Swap-Gegenparteien ab, um die Rendite des Index zu erzielen.

Fondsspezifische Informationen

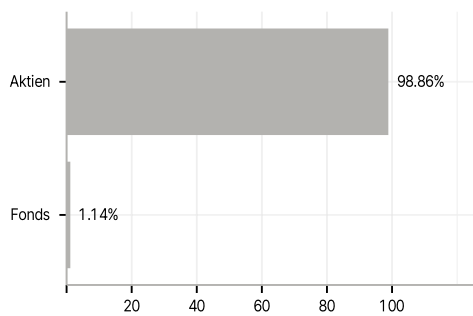
Im Rahmen der Anlagestrategie kann in wesentlichem Umfang in Derivate investiert werden. Die Fondsbestimmungen des Xtrackers LPX Private Equity Swap UCITS ETF 1C wurden durch die FMA bewilligt. Der Xtrackers LPX Private Equity Swap UCITS ETF 1C kann mehr als 35 % des Fondsvermögens in Wertpapiere/ Geldmarktinstrumente folgender Emittenten investieren: von einem EU-Mitgliedstaat oder dessen Gebietskörperschaften, von einem anderen OECD-Mitgliedstaat, von Singapur oder einem G20-Mitgliedstaat oder von internationalen Organisationen öffentlich-rechtlichen Charakters, denen ein oder mehrere EU-Mitgliedstaaten angehören.

Investmentziel

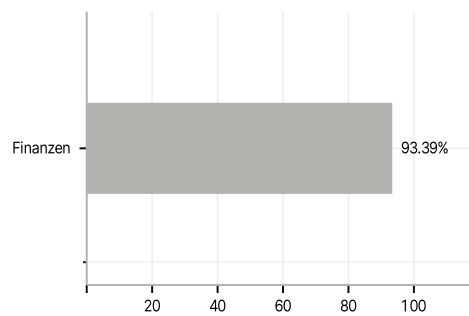
Der Fonds wird passiv verwaltet. Das Anlageziel besteht darin, die Wertentwicklung des LPX Major Market® Index (der "Index") abzubilden, der die Wertentwicklung der 25 am häufigsten gehandelten Private-Equity-Unternehmen widerspiegeln soll.

Veranlagungsstruktur

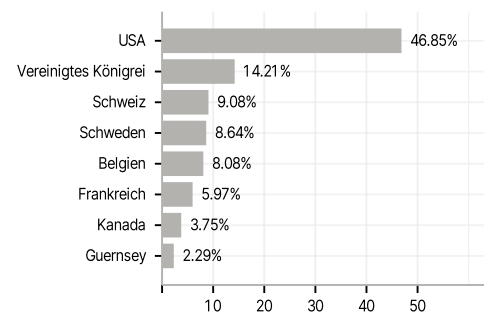
Anlagearten



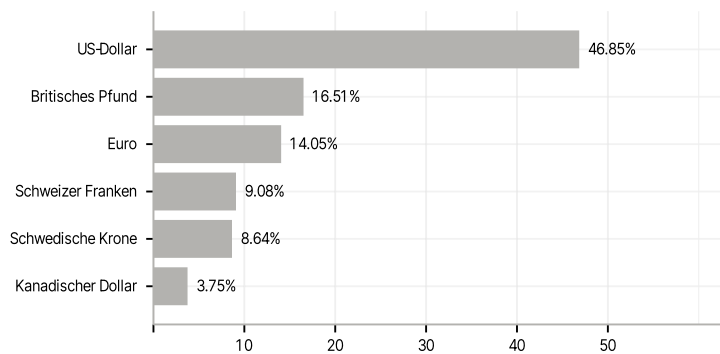
Branchen



Länder



Währungen



Größte Positionen

