iShares Edge S&P 500 Minimum Volatility UCITS ETF USD (Dist) / IE00BD93YH54 / A2JDDH / BlackRock AM (IE)

Aktuell 04.12.2025 [1]	LandRegion	Branche	Ausschüttungsart	Typ
9,59 USD	USA	ETF Aktien	ausschüttend	Alternative Investm.

Performanceergebnisse der Vergangenheit lassen keine Rückschlüsse auf die künftige Entwicklung zu.

Risikokennzahlen							
SRI	1	2	3	4	5	6	7

Jahresperformance	
2024	+18,48%
2023	+9,76%
2022	-11,06%
2021	+23,78%
2020	+8,24%

Stammdaten	
Fondart	Einzelfond
Kategorie	ETF
Fondsunterkategorie	ETF Aktien
Ursprungsland	Irland
Tranchenvolumen	(04.12.2025) USD 114,60 Mio.
Gesamt-Fondsvolumen	(04.12.2025) USD 1,74 Mrd.
Auflagedatum	21.02.2018
KESt-Meldefonds	Ja
Beginn des Geschäftsjahres	01.04.
Nachhaltigkeitsfondsart	-
Fondsmanager	BlackRock Asset Management Ireland Limited
Thema	-

Konditionen	
Ausgabeaufschlag	0,00%
Managementgebühr	0,00%
Depotgebühr	-
Tilgungsgebühr	0,00%
Sonstige lfd. Kosten	(10.04.2025) 0,20%
Transaktionskosten	0,01%

Ausschüttungen	
16.10.2025	0.05 USD
17.04.2025	0.06 USD
17.10.2024	0.05 USD
18.04.2024	0.06 USD
12.10.2023	0.06 USD

Sonstige Kennzahlen	
Mindestveranlagung	EUR 1,00
Sparplan	Nein
UCITS / OGAW	Ja
Gewinnbeteiligung	0,00%
Umschichtgebühr	-

Fondsgesellschaft

BlackRock AM (IE)
Glencar House, 20 Merrion Road, Dublin 4, D04 T9F3, Dublin
Irland
https://www.blackrock.com

Performance	1M	6M	YTD	1J	2J	3J	5J	seit Beginn
Performance	+2,08%	+6,12%	+10,65%	+5,80%	+34,14%	+40,65%	+60,13%	+116,21%
Performance p.a.	-	-	-	+5,80%	+15,79%	+12,04%	+9,87%	+10,41%
Performance p.a. nach max. AGA	-	-	-	+5,80%	+15,82%	+12,04%	+9,87%	+10,39%
Sharpe Ratio	2,52	1,22	0,70	0,28	1,19	0,87	0,59	0,50
Volatilität	10,50%	8,65%	13,50%	13,49%	11,62%	11,48%	13,22%	16,72%
Schlechtester Monat	-	-0,31%	-4,26%	-4,26%	-4,26%	-4,61%	-7,75%	-12,46%
Bester Monat	-	+1,94%	+2,80%	+2,80%	+4,48%	+7,79%	+7,95%	+10,96%
Maximaler Verlust	-3,41%	-3,78%	-11,76%	-11,76%	-11,76%	-11,76%	-19,16%	-33,59%

Vertriebszulassung

Österreich,Deutschland,Schweiz;

1. Wichtiger Hinweis zum Aktualisierungsstand: Das angegebene Datum bezieht sich ausschließlich auf die Berechnung des NAV.

RISIKOHINWEISE: Die Informationen auf dieser Seite dienen ausschließlich zu Informationszwecken und sollten weder als Verkaufsangebot noch als Aufforderung zum Kauf des Wertpapieres oder einer Empfehlung zugunsten des Wertpapieres verstanden werden. Die baha GmbH und die BAWAG P.S.K. Bank für Arbeit und Wirtschaft und Österreichische Postsparkasse Aktiengesellschaft übernehmen trotz sorgfältigster Recherche keinerlei Haftung für die Richtigkeit der angegebenen Daten.
Factsheet erstellt von: www.baha.com am 08.12.2025 18:42

iShares Edge S&P 500 Minimum Volatility UCITS ETF USD (Dist) / IE00BD93YH54 / A2JDDH / BlackRock AM (IE)

Investmentstrategie

Der Index strebt eine Abbildung der Performance-Merkmale eines Segments der Wertpapiere im S&P 500 Index (Parent-Index) mit der niedrigsten absoluten Renditevolatilität an, vorbehaltlich einer Risikostreuung. Die Bestandteile des Index werden unter Einsatz einer Minimalvolatilitätsstrategie ausgewählt, bei der Wertpapiere aus dem Parent-Index auf der Grundlage von Einschätzungen des Risikoprofils und der zu erwartenden Volatilität jedes Bestandteils sowie der Korrelation zwischen allen Bestandteilen im Parent-Index ausgewählt werden. Die Volatilität der Renditen misst die Bewegungen des Tagespreises der Indexbestandteile über einen bestimmten Zeitraum.

Fondsspezifische Informationen

Im Rahmen der Anlagestrategie kann in wesentlichem Umfang in Derivate investiert werden. Die Fondsbestimmungen des iShares Edge S&P 500 Minimum Volatility UCITS ETF USD (Dist) wurden durch die FMA bewilligt. Der iShares Edge S&P 500 Minimum Volatility UCITS ETF USD (Dist) kann mehr als 35 % des Fondsvermögens in Wertpapiere/Geldmarktinstrumente folgender Emittenten investieren: die von einem Mitgliedstaat, dessen Gebietskörperschaften, einem Nicht-Mitgliedstaat oder einer internationalen Körperschaft öffentlichen Rechts, der ein oder mehrere Mitgliedstaaten als Mitglieder angehören, begeben oder garantiert sind. Die einzelnen Emittenten sind der folgenden Auflistung zu entnehmen: Regierungen von OECD-Ländern (vorausgesetzt, es handelt es sich um erstklassige Emissionen mit Investment-Grade-Rating), Regierung von Brasilien (vorausgesetzt, es handelt es sich um erstklassige Emissionen mit Investment-Grade-Rating), Regierung der Volksrepublik China, Regierung von Indien (vorausgesetzt, es handelt es sich um erstklassige Emissionen mit Investment-Grade-Rating), Regierung von Singapur, Europäische Investitionsbank, Europäische Bank für Wiederaufbau und Entwicklung, International Finance Corporation, Internationaler Währungsfonds, Euratom, Asiatische Entwicklungsbank, Europäische Zentralbank, Europarat, Eurofima, Afrikanische Entwicklungsbank, Internationale Bank für Wiederaufbau und Entwicklung (die Weltbank), Interamerikanische Entwicklungsbank, Europäische Union, Federal National Mortgage Association (Fannie Mae), Federal Home Loan Mortgage Corporation (Freddie Mac), Government National Mortgage Association (Ginnie Mae), Student Loan Marketing Association (Sallie Mae), Federal Home Loan Bank, Federal Farm Credit Bank, Tennessee Valley Authority und Straight-A Funding LLC..

Investmentziel

Die Anteilklasse ist eine Anteilklasse eines Fonds, der durch eine Kombination aus Kapitalwachstum und Erträgen auf das Fondsvermögen die Erzielung einer Rendite aus Ihrer Anlage anstrebt, welche die Rendite des S&P 500 Minimum Volatility Index, des Referenzindex des Fonds (Index), widerspiegelt. Die Anteilklasse wird über den Fonds passiv verwaltet und investiert, soweit dies möglich und machbar ist, in die Eigenkapitalinstrumente (z. B. Aktien), aus denen sich der Index zusammensetzt.

Veranlagungsstruktur

Anlagearten

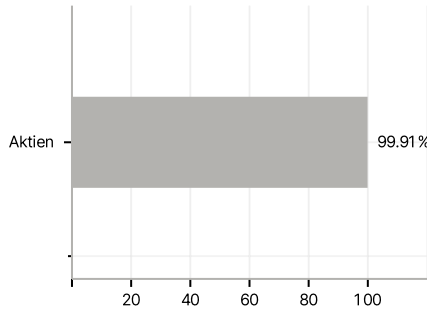

Branchen

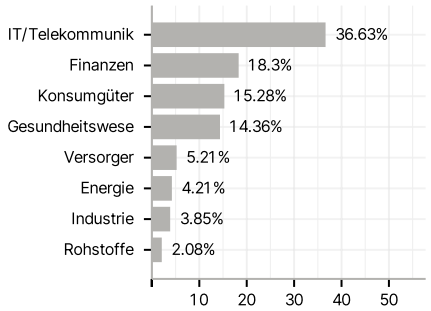

Länder

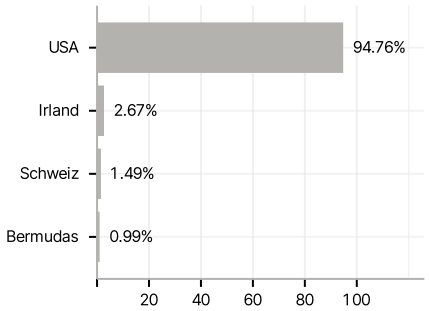

Währungen

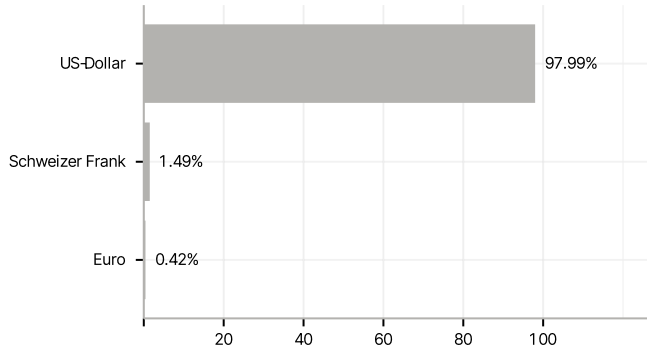

Größte Positionen

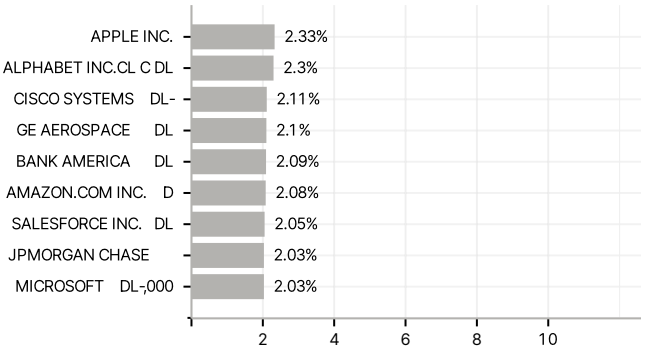

RISIKOHINWEISE: Die Informationen auf dieser Seite dienen ausschließlich zu Informationszwecken und sollten weder als Verkaufsangebot noch als Aufforderung zum Kauf des Wertpapieres oder einer Empfehlung zugunsten des Wertpapieres verstanden werden. Die baha GmbH und die BAWAG P.S.K. Bank für Arbeit und Wirtschaft und Österreichische Postsparkasse Aktiengesellschaft übernehmen trotz sorgfältigster Recherche keinerlei Haftung für die Richtigkeit der angegebenen Daten.
Factsheet erstellt von: www.baha.com am 08.12.2025 18:42