iShares Core MSCI EM IMI UCITS ETF USD (Dist) / IE00BD45KH83 / A2JDYF / BlackRock AM (IE)

Aktuell 11.12.2025 [1]	Region	Branche	Ausschüttungsart	Typ
5,97 USD	Emerging Markets	ETF Aktien	ausschüttend	Alternative Investm.

Performanceergebnisse der Vergangenheit lassen keine Rückschlüsse auf die künftige Entwicklung zu.

Risikokennzahlen							
SRI	1	2	3	4	5	6	7

Jahresperformance	
2024	+7,08%
2023	+11,75%
2022	-19,93%
2021	-0,19%
2020	+18,49%

Stammdaten	
Fondart	Einzelfond
Kategorie	ETF
Fondsunterkategorie	ETF Aktien
Ursprungsland	Irland
Tranchenvolumen	(11.12.2025) USD 1,40 Mrd.
Gesamt-Fondsvolumen	(11.12.2025) USD 32,55 Mrd.
Auflagedatum	05.03.2018
KESt-Meldefonds	Ja
Beginn des Geschäftsjahres	01.03.
Nachhaltigkeitsfondsart	-
Fondsmanager	BlackRock Asset Management Ireland Limited
Thema	-

Konditionen	
Ausgabeaufschlag	0,00%
Managementgebühr	0,00%
Depotgebühr	-
Tilgungsgebühr	0,00%
Sonstige lfd. Kosten	(11.07.2025) 0,18%
Transaktionskosten	0,05%

Ausschüttungen	
11.09.2025	0.08 USD
13.03.2025	0.03 USD
12.09.2024	0.08 USD
14.03.2024	0.03 USD
14.09.2023	0.08 USD

Sonstige Kennzahlen	
Mindestveranlagung	EUR 1,00
Sparplan	Nein
UCITS / OGAW	Ja
Gewinnbeteiligung	0,00%
Umschichtgebühr	-

Fondsgesellschaft

BlackRock AM (IE)
Glencar House, 20 Merrion Road, Dublin 4, D04 T9F3, Dublin
Irland
https://www.blackrock.com

Performance	1M	6M	YTD	1J	2J	3J	5J	seit Beginn
Performance	-1,61%	+14,02%	+28,96%	+25,25%	+45,49%	+53,57%	+27,05%	+43,26%
Performance p.a.	-	-	-	+25,25%	+20,59%	+15,37%	+4,90%	+4,73%
Performance p.a. nach max. AGA	-	-	-	+25,25%	+20,62%	+15,37%	+4,91%	+4,73%
Sharpe Ratio	-1,40	2,31	1,82	1,49	1,31	0,97	0,19	0,16
Volatilität	14,27%	12,04%	15,79%	15,52%	14,20%	13,69%	15,25%	16,10%
Schlechtester Monat	-	-2,27%	-2,27%	-2,27%	-4,42%	-6,04%	-11,59%	-16,27%
Bester Monat	-	+6,38%	+6,38%	+6,38%	+6,38%	+8,23%	+14,09%	+14,09%
Maximaler Verlust	-5,23%	-5,60%	-13,11%	-13,11%	-16,32%	-16,32%	-36,92%	-36,92%

Vertriebszulassung

Österreich,Deutschland,Schweiz;

1. Wichtiger Hinweis zum Aktualisierungsstand: Das angegebene Datum bezieht sich ausschließlich auf die Berechnung des NAV.

RISIKOHINWEISE: Die Informationen auf dieser Seite dienen ausschließlich zu Informationszwecken und sollten weder als Verkaufsangebot noch als Aufforderung zum Kauf des Wertpapieres oder einer Empfehlung zugunsten des Wertpapieres verstanden werden. Die baha GmbH und die BAWAG P.S.K. Bank für Arbeit und Wirtschaft und Österreichische Postsparkasse Aktiengesellschaft übernehmen trotz sorgfältigster Recherche keinerlei Haftung für die Richtigkeit der angegebenen Daten.
Factsheet erstellt von: www.baha.com am 14.12.2025 05:20

iShares Core MSCI EM IMI UCITS ETF USD (Dist) / IE00BD45KH83 / A2JDYF / BlackRock AM (IE)

Investmentstrategie

Der Index misst die Wertentwicklung der Sektoren Large Cap, Mid Cap und Small Cap (d. h. Unternehmen mit hoher, mittlerer und geringer Marktkapitalisierung) an den Aktienmärkten der Schwellenländer, die die Größen-, Liquiditäts- und Freefloat-Kriterien von MSCI erfüllen. Unternehmen sind basierend auf dem Anteil ihrer ausgegebenen Anteile, die internationalen Anlegern zum Kauf zur Verfügung stehen, im Index enthalten. Liquide Wertpapiere bedeutet, dass die Wertpapiere unter normalen Marktbedingungen leicht am Markt gekauft oder verkauft werden können. Der Fonds setzt Optimierungstechniken ein, um eine ähnliche Rendite wie der Index zu erzielen. Zu diesen Techniken können die strategische Auswahl bestimmter Wertpapiere, aus denen sich der Index zusammensetzt, oder anderer Wertpapiere gehören, die eine ähnliche Wertentwicklung wie bestimmte Indexwerte aufweisen. Dazu kann auch der Einsatz derivativer Finanzinstrumente (FD) gehören (d. h. Anlagen, deren Preise auf einem oder mehreren zugrunde liegenden Vermögenswerten basieren).

Fondsspezifische Informationen

Im Rahmen der Anlagestrategie kann in wesentlichem Umfang in Derivate investiert werden. Die Fondsbestimmungen des iShares Core MSCI EM IMI UCITS ETF USD (Dist) wurden durch die FMA bewilligt. Der iShares Core MSCI EM IMI UCITS ETF USD (Dist) kann mehr als 35 % des Fondsvermögens in Wertpapiere/ Geldmarktinstrumente folgender Emittenten investieren: Regierungen von OECD-Ländern (vorausgesetzt, es handelt es sich um erstklassige Emissionen mit Investment-Grade-Rating), Regierung von Brasilien (vorausgesetzt, es handelt es sich um erstklassige Emissionen mit Investment-Grade-Rating), Regierung der Volksrepublik China, Regierung von Indien (vorausgesetzt, es handelt es sich um erstklassige Emissionen mit Investment-Grade-Rating), Regierung von Singapur, Europäische Investitionsbank, Europäische Bank für Wiederaufbau und Entwicklung, International Finance Corporation, Internationaler Währungsfonds, Euratom, Asiatische Entwicklungsbank, Europäische Zentralbank, Europarat, Eurofima, Afrikanische Entwicklungsbank, Internationale Bank für Wiederaufbau und Entwicklung (die Weltbank), Interamerikanische Entwicklungsbank, Europäische Union, Federal National Mortgage Association (Fannie Mae), Federal Home Loan Mortgage Corporation (Freddie Mac), Government National Mortgage Association (Ginnie Mae), Student Loan Marketing Association (Sallie Mae), Federal Home Loan Bank, Federal Farm Credit Bank, Tennessee Valley Authority und Straight-A Funding LLC..

Investmentziel

Die Anteilklasse ist eine Anteilklasse eines Fonds, der durch eine Kombination aus Kapitalwachstum und Erträgen auf das Fondsvermögen die Erzielung einer Rendite aus Ihrer Anlage anstrebt, welche die Rendite des MSCI Emerging Markets Investable Market Index (IMI), des Referenzindex des Fonds (Index), widerspiegelt. Die Anteilklasse wird über den Fonds passiv verwaltet und strebt an, soweit dies möglich und machbar ist, in die Eigenkapitalinstrumente (z. B. Aktien) zu investieren, aus denen sich der Index zusammensetzt.

Veranlagungsstruktur

Anlagearten

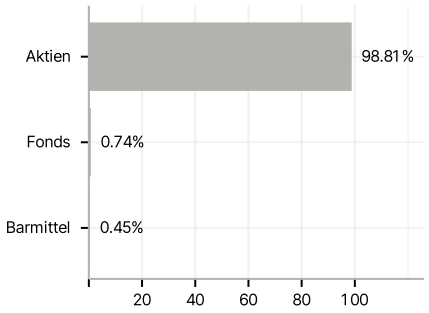

Branchen

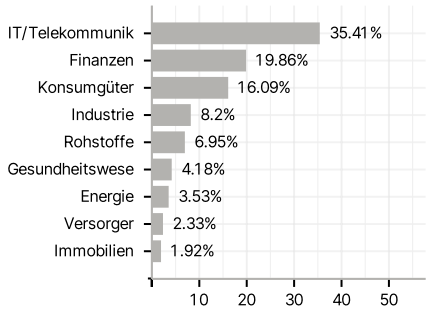

Länder

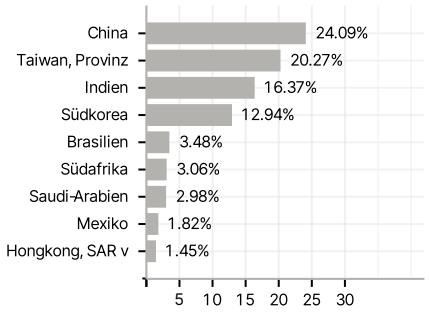

Währungen

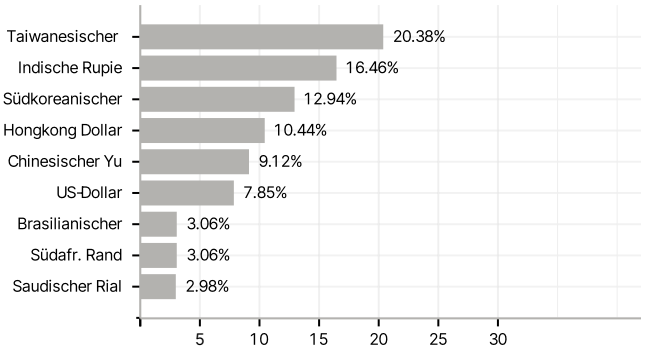

Größte Positionen

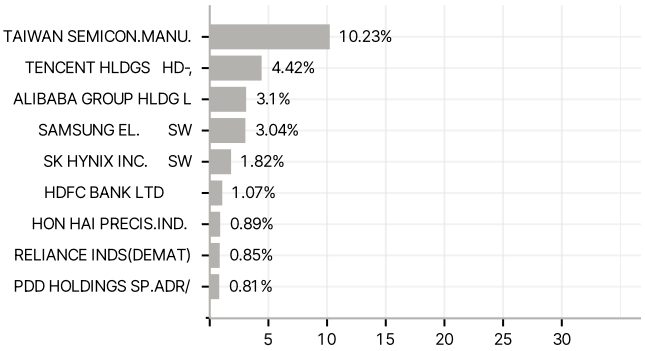

RISIKOHINWEISE: Die Informationen auf dieser Seite dienen ausschließlich zu Informationszwecken und sollten weder als Verkaufsangebot noch als Aufforderung zum Kauf des Wertpapieres oder einer Empfehlung zugunsten des Wertpapieres verstanden werden. Die baha GmbH und die BAWAG P.S.K. Bank für Arbeit und Wirtschaft und Österreichische Postsparkasse Aktiengesellschaft übernehmen trotz sorgfältigster Recherche keinerlei Haftung für die Richtigkeit der angegebenen Daten.
Factsheet erstellt von: www.baha.com am 14.12.2025 05:20