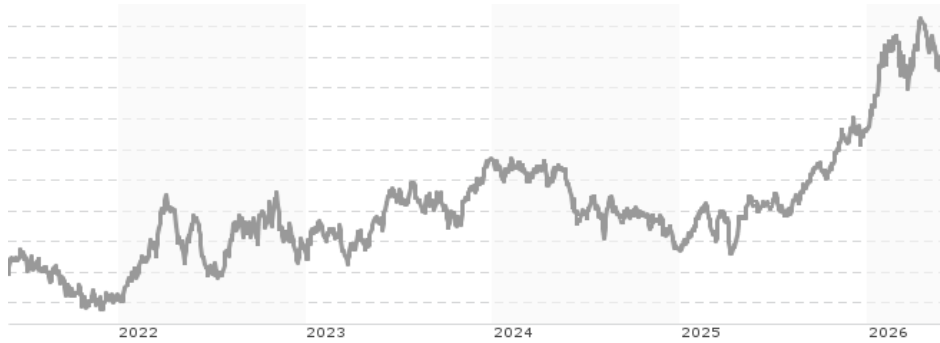


# AMUNDI MSCI EM LATIN AMERICA UCITS ETF - EUR / LU1681045024 / A2H58P / Amundi Luxembourg

|                                       |               |                |                         |                      |
|---------------------------------------|---------------|----------------|-------------------------|----------------------|
| <b>Aktuell 28.05.2026<sup>1</sup></b> | <b>Region</b> | <b>Branche</b> | <b>Ausschüttungsart</b> | <b>Typ</b>           |
| 20,73 EUR                             | Lateinamerika | ETF Aktien     | thesaurierend           | Alternative Investm. |



|                          |                      |
|--------------------------|----------------------|
| <b>Risikokennzahlen</b>  |                      |
| SRI                      | 1 2 3 4 <b>5</b> 6 7 |
| <b>Jahresperformance</b> |                      |
| 2025                     | +36,53%              |
| 2024                     | -21,59%              |
| 2023                     | +27,77%              |
| 2022                     | +15,88%              |
| 2021                     | -1,70%               |

Performanceergebnisse der Vergangenheit lassen keine Rückschlüsse auf die künftige Entwicklung zu.

|                            |                              |   |       |                            |              |
|----------------------------|------------------------------|---|-------|----------------------------|--------------|
| <b>Stammdaten</b>          |                              | <b>Konditionen</b>  |       | <b>Sonstige Kennzahlen</b> |              |
| Fondart                    | Einzelfond                   | Ausgabeaufschlag  | 0,00% | Mindestveranlagung         | EUR 1.500,00 |
| Kategorie                  | ETF                          | Managementgebühr  | 0,10% | Sparplan                   | Ja           |
| Fondsunterkategorie        | ETF Aktien                   | Depotgebühr   | -     | UCITS / OGAW               | Ja           |
| Ursprungsland              | Luxemburg                    | Tilgungsgebühr  | 0,00% | Gewinnbeteiligung          | 0,00%        |
| Tranchenvolumen            | (28.05.2026) EUR 971,17 Mio. | Sonstige lfd. Kosten (05.05.2026)                         | 0,20% | Umschichtgebühr            | 1,00%        |
| Gesamt-Fondsvolumen        | (28.05.2026) EUR 1,78 Mrd.   | Transaktionskosten  | 0,00% | <b>Fondsgesellschaft</b>   |              |
| Auflagedatum               | 22.03.2018                   | Amundi Luxembourg   |       |                            |              |
| KESSt-Meldefonds           | Ja                           | 5 allée Scheffer, L-2520, Luxembourg                      |       |                            |              |
| Beginn des Geschäftsjahres | 01.10.                       | Luxemburg   |       |                            |              |
| Nachhaltigkeitsfondsart    | -                            | <a href="https://www.amundi.lu">https://www.amundi.lu</a> |       |                            |              |
| Fondsmanager               | Hamid Drali, Moussa Thioye   |   |       |                            |              |
| Thema                      | -                            |   |       |                            |              |

|                                |           |           |            |           |           |           |           |                    |
|--------------------------------|-----------|-----------|------------|-----------|-----------|-----------|-----------|--------------------|
| <b>Performance</b>             | <b>1M</b> | <b>6M</b> | <b>YTD</b> | <b>1J</b> | <b>2J</b> | <b>3J</b> | <b>5J</b> | <b>seit Beginn</b> |
| Performance                    | -3,14%    | +14,63%   | +14,77%    | +37,10%   | +31,40%   | +42,90%   | +69,65%   | +55,04%            |
| Performance p.a.               | -         | -         | -          | +37,10%   | +14,63%   | +12,64%   | +11,14%   | +5,50%             |
| Performance p.a. nach max. AGA | -         | -         | -          | +37,10%   | +14,63%   | +12,64%   | +11,15%   | +5,49%             |
| Sharpe Ratio                   | -2,09     | 1,40      | 1,77       | 2,00      | 0,68      | 0,59      | 0,45      | 0,13               |
| Volatilität                    | 16,49%    | 21,02%    | 21,62%     | 17,41%    | 18,32%    | 17,56%    | 19,62%    | 24,36%             |
| Schlechtester Monat            | -         | -2,98%    | -2,98%     | -2,98%    | -4,87%    | -5,84%    | -14,96%   | -34,45%            |
| Bester Monat                   | -         | +13,85%   | +13,85%    | +13,85%   | +13,85%   | +13,85%   | +14,11%   | +18,60%            |
| Maximaler Verlust              | -6,11%    | -9,89%    | -9,89%     | -9,89%    | -17,27%   | -22,65%   | -22,65%   | -51,60%            |

## Vertriebszulassung

Österreich, Deutschland, Schweiz, Luxemburg;

1. Wichtiger Hinweis zum Aktualisierungsstand: Das angegebene Datum bezieht sich ausschließlich auf die Berechnung des NAV.

RISIKOHINWEISE: Die Informationen auf dieser Seite dienen ausschließlich zu Informationszwecken und sollten weder als Verkaufsangebot noch als Aufforderung zum Kauf des Wertpapiers oder einer Empfehlung zugunsten des Wertpapiers verstanden werden. Die baha GmbH und die BAWAG P.S.K. Bank für Arbeit und Wirtschaft und Österreichische Postsparkasse Aktiengesellschaft übernehmen trotz sorgfältigster Recherche keinerlei Haftung für die Richtigkeit der angegebenen Daten.  
Factsheet erstellt von: www.baha.com am 31.05.2026 11:57

# AMUNDI MSCI EM LATIN AMERICA UCITS ETF - EUR / LU1681045024 / A2H58P / Amundi Luxembourg

## Investmentstrategie

Der Index ist ein Netto-Gesamtertragsindex: die von den Indexbestandteilen gezahlten Dividenden nach Abzug von Steuern sind in der Indexrendite enthalten. Der MSCI Emerging Markets Latam Index ist ein Aktienindex, der die Märkte für Unternehmen mit großer und mittelgroßer Kapitalisierung in den lateinamerikanischen Schwellenländern repräsentiert (wie in der Indexmethodik definiert)

## Fondsspezifische Informationen

Im Rahmen der Anlagestrategie kann in wesentlichem Umfang in Derivate investiert werden.

## Investmentziel

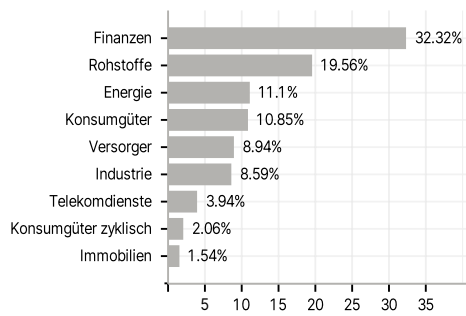
Das Ziel dieses Teilfonds besteht darin, die Wertentwicklung des MSCI Emerging Markets Latam Index nachzubilden und den Tracking Error zwischen dem Nettoinventarwert des Teilfonds und der Wertentwicklung des Index zu minimieren. Der Teilfonds strebt an, einen Tracking Error zwischen dem Teilfonds und seinem Index zu erreichen, der normalerweise nicht mehr als 1% beträgt.

## Veranlagungsstruktur

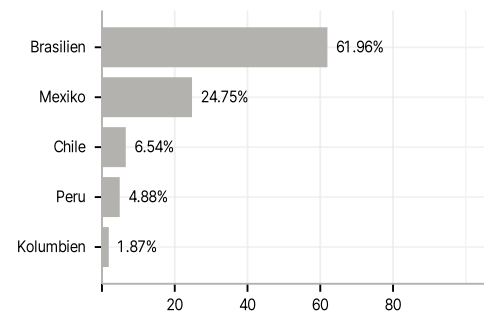
### Anlagearten



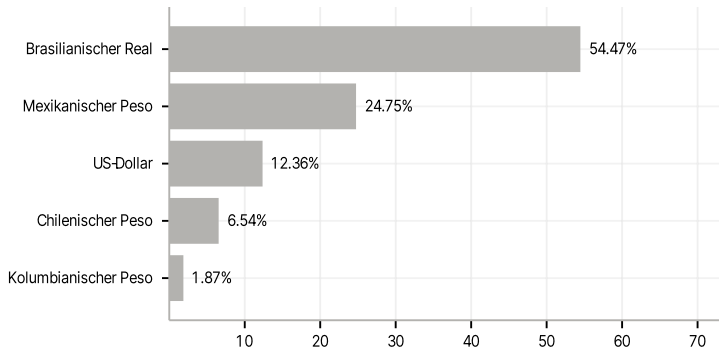
### Branchen



### Länder



### Währungen



### Größte Positionen

