

iShares MSCI World SRI UCITS ETF EUR Accu / IE00BYX2JD69 / A2DVB9 / BlackRock AM (IE)

Aktuell 09.07.2026 ¹	Region	Branche	Ausschüttungsart	Typ
13,84 EUR	weltweit	ETF Aktien	thesaurierend	Alternative Investm.



Risikokennzahlen	
SRI	1 2 3 4 5 6 7
Jahresperformance	
2025	+1,55%
2024	+18,25%
2023	+20,63%
2022	-16,08%
2021	+34,46%

Performanceergebnisse der Vergangenheit lassen keine Rückschlüsse auf die künftige Entwicklung zu.

Stammdaten		Konditionen		Sonstige Kennzahlen	
Fondart	Einzelfond	Ausgabeaufschlag	0,00%	Mindestveranlagung	EUR 1,00
Kategorie	ETF	Managementgebühr	0,00%	Sparplan	Ja
Fondsunterkategorie	ETF Aktien	Depotgebühr	-	UCITS / OGAW	Ja
Ursprungsland	Irland	Tilgungsgebühr	0,00%	Gewinnbeteiligung	0,00%
Tranchenvolumen	(09.07.2026) EUR 7,96 Mrd.	Sonstige lfd. Kosten	(09.04.2026) 0,20%	Umschichtgebühr	-
Gesamt-Fondsvolumen	(09.07.2026) EUR 10,40 Mrd.	Transaktionskosten	0,01%	Fondsgesellschaft	
Auflagedatum	12.10.2017			BlackRock AM (IE)	
KESSt-Meldefonds	Ja			Glencar House, 20 Merrion Road, Dublin 4, D04 T9F3, Dublin	
Beginn des Geschäftsjahres	01.06.			Irland	
Nachhaltigkeitsfondsart	Ethik/Ökologie			https://www.blackrock.com	
Fondsmanager	BlackRock Asset Management				
	Ireland Limited				
Thema	-				

Performance	1M	6M	YTD	1J	2J	3J	5J	seit Beginn
Performance	+3,58%	+10,16%	+14,44%	+21,65%	+24,57%	+46,78%	+61,14%	+176,83%
Performance p.a.	-	-	-	+21,65%	+11,61%	+13,65%	+10,01%	+12,35%
Performance p.a. nach max. AGA	-	-	-	+21,65%	+11,61%	+13,65%	+10,01%	+12,34%
Sharpe Ratio	3,53	1,46	2,08	1,64	0,64	0,87	0,55	0,58
Volatilität	14,45%	13,14%	13,10%	11,77%	14,51%	12,97%	13,93%	17,29%
Schlechtester Monat	-	-5,43%	-5,43%	-5,43%	-7,79%	-7,79%	-8,04%	-10,99%
Bester Monat	-	+7,25%	+7,25%	+7,25%	+8,79%	+8,79%	+11,31%	+11,31%
Maximaler Verlust	-2,32%	-7,84%	-7,84%	-7,84%	-19,81%	-19,81%	-19,81%	-32,09%

Vertriebszulassung

Österreich, Deutschland, Schweiz;

1. Wichtiger Hinweis zum Aktualisierungsstand: Das angegebene Datum bezieht sich ausschließlich auf die Berechnung des NAV.

RISIKOHINWEISE: Die Informationen auf dieser Seite dienen ausschließlich zu Informationszwecken und sollten weder als Verkaufsangebot noch als Aufforderung zum Kauf des Wertpapiers oder einer Empfehlung zugunsten des Wertpapiers verstanden werden. Die baha GmbH und die BAWAG P.S.K. Bank für Arbeit und Wirtschaft und Österreichische Postsparkasse Aktiengesellschaft übernehmen trotz sorgfältigster Recherche keinerlei Haftung für die Richtigkeit der angegebenen Daten.
Factsheet erstellt von: www.baha.com am 10.07.2026 23:48

iShares MSCI World SRI UCITS ETF EUR Accu / IE00BYX2JD69 / A2DVB9 / BlackRock AM (IE)

Investmentstrategie

Der Index misst die Wertentwicklung einer Untergruppe von Eigenkapitalinstrumenten innerhalb des MSCI Pacific Index, des MSCI Europe & Middle East Index, des MSCI Canada Index und des MSCI USA Index ("Regional-Indizes"), die auf der Grundlage einer Reihe von Ausschluss- und Ratingkriterien über ein besseres Rating in den Bereichen Umwelt, Soziales und Governance ("ESG") verfügen als vergleichbare Unternehmen des Sektors. Unternehmen sind vom Index ausgeschlossen, wenn sie an bestimmten Geschäftsbereichen/-aktivitäten beteiligt sind, wie in der Indexbeschreibung des Fonds im Verkaufsprospekt des Fonds dargelegt. Unternehmen, die gegen die Prinzipien des Global Compact der Vereinten Nationen oder die OECD-Leitsätze für multinationale Unternehmen verstoßen, werden ebenfalls ausgeschlossen. Die verbleibenden Unternehmen werden vom Indexanbieter auf der Grundlage ihrer Fähigkeit bewertet, ihre ESG-Risiken und -Chancen zu steuern, und erhalten ein MSCI ESG-Rating, welches ihre Eignung für die Aufnahme in den Index bestimmt. Unternehmen werden ebenfalls basierend auf einem MSCI ESG-Controversies-Score (sehr schwerwiegend) ausgeschlossen.

Fondsspezifische Informationen

Im Rahmen der Anlagestrategie kann in wesentlichem Umfang in Derivate investiert werden. Die Fondsbestimmungen des iShares MSCI World SRI UCITS ETF EUR Accu wurden durch die FMA bewilligt. Der iShares MSCI World SRI UCITS ETF EUR Accu kann mehr als 35 % des Fondsvermögens in Wertpapiere/ Geldmarktinstrumente folgender Emittenten investieren: die von einem Mitgliedstaat, dessen Gebietskörperschaften einem Nicht-Mitgliedstaat oder einer internationalen Körperschaft öffentlichen Rechts, der ein oder mehrere Mitgliedstaaten als Mitglieder angehören, Regierungen von OECD-Ländern (vorausgesetzt, es handelt es sich um erstklassige Emissionen mit Investment-Grade-Rating), Regierung von Brasilien (vorausgesetzt, es handelt es sich um erstklassige Emissionen mit Investment-Grade-Rating), Regierung der Volksrepublik China, Regierung von Indien (vorausgesetzt, es handelt es sich um erstklassige Emissionen mit Investment-Grade-Rating), Regierung von Singapur, Europäische Investitionsbank, Europäische Bank für Wiederaufbau und Entwicklung, International Finance Corporation, Internationaler Währungsfonds, Euratom, Asiatische Entwicklungsbank, Europäische Zentralbank, Europarat, Eurofima, Afrikanische Entwicklungsbank, Internationale Bank für Wiederaufbau und Entwicklung (die Weltbank), Interamerikanische Entwicklungsbank, Europäische Union, Federal National Mortgage Association (Fannie Mae), Federal Home Loan Mortgage Corporation (Freddie Mac), Government National Mortgage Association (Ginnie Mae), Student Loan Marketing Association (Sallie Mae), Federal Home Loan Bank, Federal Farm Credit Bank, Tennessee Valley Authority und Straight-A Funding LLC..

Investmentziel

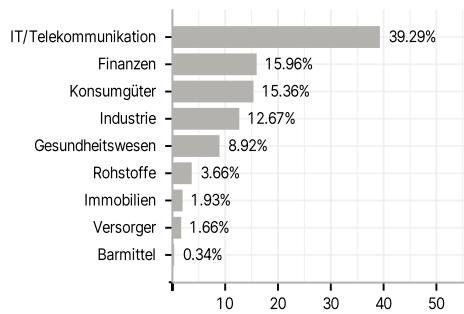
Die Anteilklasse ist eine Anteilklasse eines Fonds, der durch eine Kombination aus Kapitalwachstum und Erträgen die Erzielung einer Rendite aus Ihrer Anlage anstrebt, welche die Rendite des MSCI World SRI Select Reduced Fossil Fuel Index (der "Index") widerspiegelt. Die Anteilklasse wird über den Fonds passiv verwaltet und strebt an, in Eigenkapitalinstrumente zu investieren, aus denen sich der Index zusammensetzt.

Veranlagungsstruktur

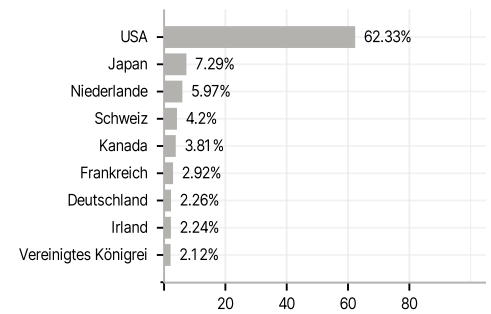
Anlagearten



Branchen



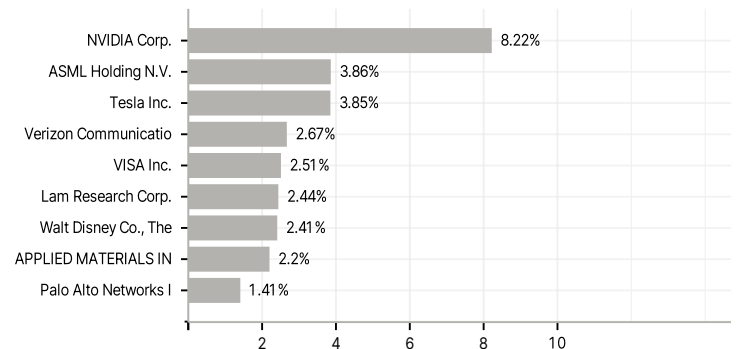
Länder



Währungen



Größte Positionen



RISIKOHINWEISE: Die Informationen auf dieser Seite dienen ausschließlich zu Informationszwecken und sollten weder als Verkaufsangebot noch als Aufforderung zum Kauf des Wertpapiers oder einer Empfehlung zugunsten des Wertpapiers verstanden werden. Die baha GmbH und die BAWAG P.S.K. Bank für Arbeit und Wirtschaft und Österreichische Postsparkasse Aktiengesellschaft übernehmen trotz sorgfältigster Recherche keinerlei Haftung für die Richtigkeit der angegebenen Daten.
 Factsheet erstellt von: www.baha.com am 10.07.2026 23:48