

Xtrackers USD High Yield Corporate Bond UCITS ETF 1D / IE00BDR5HM97 / A2DXQ6 / DWS Investment S.A.

| | | | | |
|---------------------------------------|---------------|----------------|-------------------------|----------------------|
| Aktuell 09.04.2026¹ | Region | Branche | Ausschüttungsart | Typ |
| 12,98 USD | USA | ETF Anleihen | ausschüttend | Alternative Investm. |


Risikokennzahlen

| | | | | | | | |
|-----|---|---|---|---|---|---|---|
| SRI | 1 | 2 | 3 | 4 | 5 | 6 | 7 |
|-----|---|---|---|---|---|---|---|

Jahresperformance

| | |
|------|---------|
| 2025 | +9,10% |
| 2024 | +7,17% |
| 2023 | +13,50% |
| 2022 | -12,04% |
| 2021 | +3,95% |

Performanceergebnisse der Vergangenheit lassen keine Rückschlüsse auf die künftige Entwicklung zu.

| Stammdaten | | Konditionen | | Sonstige Kennzahlen | |
|----------------------------|------------------------------|-----------------------------------|----------|---|----------|
| Fondart | Einzelfond | Ausgabeaufschlag | 0,00% | Mindestveranlagung | EUR 1,00 |
| Kategorie | ETF | Managementgebühr | 0,10% | Sparplan | Nein |
| Fondsunterkategorie | ETF Anleihen | Depotgebühr | - | UCITS / OGAW | Ja |
| Ursprungsland | Irland | Tilgungsgebühr | 0,00% | Gewinnbeteiligung | 0,00% |
| Tranchenvolumen | (09.04.2026) USD 455,31 Mio. | Sonstige lfd. Kosten (16.02.2026) | 0,20% | Umschichtgebühr | 3,00% |
| Gesamt-Fondsvolumen | (27.02.2026) USD 669,41 Mio. | Transaktionskosten | 0,30% | Fondsgesellschaft | |
| Auflagedatum | 06.02.2018 | Ausschüttungen | | DWS Investment S.A. | |
| KESSt-Meldefonds | Ja | 18.02.2026 | 0.22 USD | 2 Boulevard Konrad Adenauer, L-1115, Luxembourg | |
| Beginn des Geschäftsjahres | 01.01. | 19.11.2025 | 0.22 USD | Luxembourg | |
| Nachhaltigkeitsfondsart | - | 20.08.2025 | 0.20 USD | www.dws.com | |
| Fondsmanager | - | 21.05.2025 | 0.20 USD | | |
| Thema | - | 19.02.2025 | 0.20 USD | | |

| Performance | 1M | 6M | YTD | 1J | 2J | 3J | 5J | seit Beginn |
|--------------------------------|--------|--------|--------|---------|---------|---------|---------|-------------|
| Performance | +0,71% | +3,06% | +1,06% | +11,97% | +17,49% | +28,98% | +21,48% | +47,96% |
| Performance p.a. | - | - | - | +11,97% | +8,39% | +8,86% | +3,97% | +4,91% |
| Performance p.a. nach max. AGA | - | - | - | +11,97% | +8,39% | +8,85% | +3,97% | +4,90% |
| Sharpe Ratio | 1,17 | 1,32 | 0,51 | 3,36 | 1,96 | 1,79 | 0,34 | 0,44 |
| Volatilität | 5,61% | 3,09% | 3,57% | 2,92% | 3,18% | 3,76% | 5,27% | 6,21% |
| Schlechtester Monat | - | -1,12% | -1,12% | -1,12% | -1,12% | -1,47% | -7,57% | -9,44% |
| Bester Monat | - | +1,49% | +1,49% | +1,94% | +1,99% | +4,89% | +6,92% | +6,92% |
| Maximaler Verlust | -1,92% | -2,30% | -2,30% | -2,30% | -3,79% | -3,79% | -16,04% | -21,36% |

Vertriebszulassung

Österreich, Deutschland, Schweiz;

1. Wichtiger Hinweis zum Aktualisierungsstand: Das angegebene Datum bezieht sich ausschließlich auf die Berechnung des NAV.

 RISIKOHINWEISE: Die Informationen auf dieser Seite dienen ausschließlich zu Informationszwecken und sollten weder als Verkaufsangebot noch als Aufforderung zum Kauf des Wertpapiers oder einer Empfehlung zugunsten des Wertpapiers verstanden werden. Die baha GmbH und die BAWAG P.S.K. Bank für Arbeit und Wirtschaft und Österreichische Postsparkasse Aktiengesellschaft übernehmen trotz sorgfältigster Recherche keinerlei Haftung für die Richtigkeit der angegebenen Daten.
 Factsheet erstellt von: www.baha.com am 11.04.2026 21:05

Xtrackers USD High Yield Corporate Bond UCITS ETF 1D / IE00BDR5HM97 / A2DXQ6 / DWS Investment S.A.

Investmentstrategie

NEUGEWICHTUNG, BERECHNUNG UND VERWALTUNG DES INDEX: Der Index wird auf Basis der Netto-Gesamtrendite (Total Return Net) berechnet. Das bedeutet, dass alle Zinserträge aus den Anleihen wieder im Index angelegt werden. Der Index wird monatlich überprüft und neu gewichtet. **ANLAGEPOLITIK:** Zur Erreichung des Anlageziels wird der Fonds i) versuchen, den Index vor Gebühren und Aufwendungen nachzubilden, indem er ein Portfolio aus Wertpapieren erwirbt, das die Bestandteile des Index oder andere, nicht damit in Zusammenhang stehende Anlagen, wie von Gesellschaften der DWS bestimmt, enthalten kann, um die Rendite des Index zu erzielen, und ii) Finanzkontrakte (Derivategeschäfte) mit dem Ziel eingehen, die Auswirkungen von Wechselkursschwankungen zwischen der Währung des Fondsvermögens und der Währung Ihrer Anteile zu verringern. Der Fonds kann Techniken und Instrumente für das Risikomanagement, zur Kostenreduzierung und zur Ergebnisverbesserung einsetzen. Diese Techniken und Instrumente können den Einsatz von Derivategeschäften umfassen. Der Fonds kann in Bezug auf seine Anlagen auch besicherte Leihgeschäfte mit geeigneten Dritten eingehen, um zusätzliche Erträge zum Ausgleich der Kosten des Fonds zu erwirtschaften.

Fondsspezifische Informationen

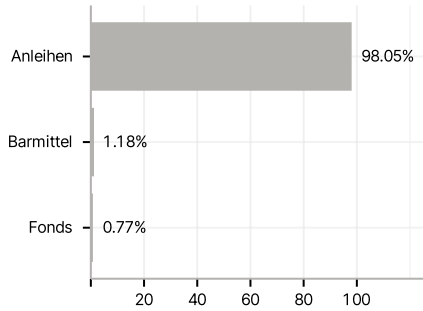
Im Rahmen der Anlagestrategie kann in wesentlichem Umfang in Derivate investiert werden. Die Fondsbestimmungen des Xtrackers USD High Yield Corporate Bond UCITS ETF 1D wurden durch die FMA bewilligt. Der Xtrackers USD High Yield Corporate Bond UCITS ETF 1D kann mehr als 35 % des Fondsvermögens in Wertpapiere/Geldmarktinstrumente folgender Emittenten investieren: die von einem EU-Mitgliedstaat oder seinen Gebietskörperschaften, von einem Nicht-EU-Mitgliedstaat, von internationalen Organisationen öffentlich-rechtlichen Charakters, denen einer oder mehrere EU-Mitgliedstaaten angehören, von Australien, Hongkong, Japan, Kanada, Neuseeland, der Schweiz, den Vereinigten Staaten oder von einer der nachfolgend aufgeführten Länder, Regierungen, Institutionen oder Organisationen begeben oder garantiert werden: den Regierungen von OECD-Ländern (vorausgesetzt, dass die betreffenden Emissionen ein Investment Grade-Rating erhalten haben), den Regierungen der Volksrepublik China, Brasiliens, (vorausgesetzt, dass die betreffenden Emissionen ein Investment Grade-Rating erhalten haben), Indiens (vorausgesetzt, dass die betreffenden Emissionen ein Investment Grade-Rating erhalten haben) oder Singapurs mit Ausnahme der vorstehend aufgeführten: Europäische Investitionsbank, Europäische Bank für Wiederaufbau und Entwicklung, Internationale Finanz-Corporation (International Finance Corporation), Internationaler Währungsfonds, Europäische Atomgemeinschaft (Euratom), Asiatische Entwicklungsbank, Europäische Zentralbank, Europarat, Europäische Gesellschaft für die Finanzierung von Eisenbahnmateriale (Eurofima), Afrikanische Entwicklungsbank, Internationale Bank für Wiederaufbau und Entwicklung (Weltbank), Interamerikanische Entwicklungsbank, Europäische Union, Federal National Mortgage Association (Fannie Mae), Federal Home Loan Mortgage Corporation (Freddie Mac), Government National Mortgage Association (Ginnie Mae), Student Loan Marketing Association (Sallie Mae), Federal Home Loan Bank, Federal Farm Credit Bank, Tennessee Valley Authority, Straight-A Funding LLC.

Investmentziel

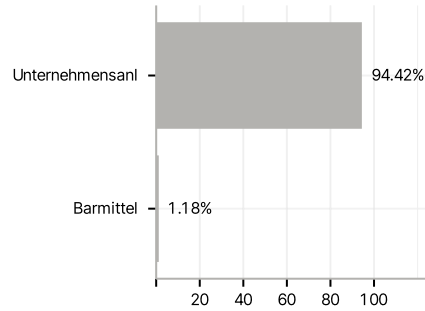
Der Fonds wird passiv verwaltet. **ANLAGEZIEL:** Das Anlageziel besteht darin, die Wertentwicklung des Bloomberg US High Yield Very Liquid Index ex 144A (der "Index") vor Gebühren und Aufwendungen abzubilden. Dabei wird versucht, die Auswirkungen von Wechselkursschwankungen auf Ebene der Anteilklasse zu verringern. **INDEXBESCHREIBUNG:** Der Index basiert auf dem Bloomberg US Corporate High Yield Index (der "Mutterindex"), der die Wertentwicklung festverzinslicher handelbarer Schuldtitel (Anleihen) in US-Dollar aus dem High-Yield-Segment widerspiegelt. Der Index bildet eine Teilmenge leicht veräußerbarer Anleihen aus dem Mutterindex ab und umfasst Anleihen von Finanz-, Versorgungs- oder Industrieunternehmen, die bestimmte Anforderungen hinsichtlich Laufzeit, Rating und Liquidität erfüllen. In den Index werden nur Anleihen aufgenommen, die am maßgeblichen Neugewichtungstag bestimmte vorher festgelegte Kriterien (beispielsweise in Bezug auf zulässige Währung, ausstehenden Betrag, Qualität, Laufzeit und Höhe der Zinszahlungen) erfüllen. Die Anleihen müssen festverzinslich sein und ein Rating unter Ba1/BB+ der führenden Ratingagenturen aufweisen. Ausgeschlossen sind Wertpapiere der 144A-Tranche, für die es keine entsprechende Regulation S-Tranche gibt.

Veranlagungsstruktur

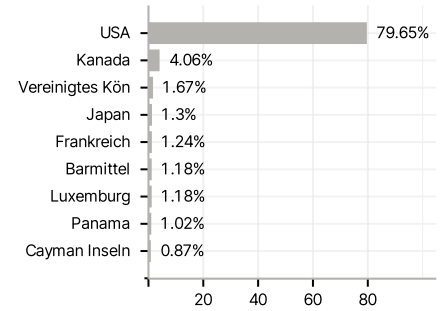
Anlagearten



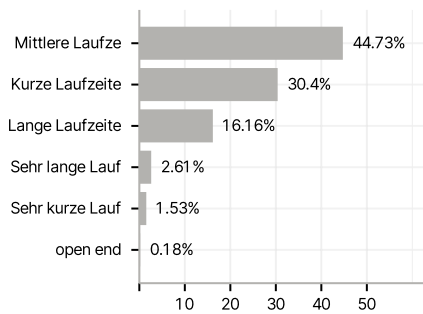
Emittenten



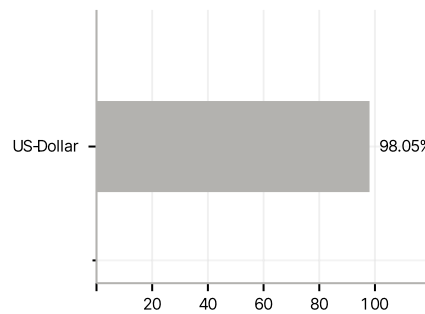
Länder



Laufzeiten



Währungen



Größte Positionen

