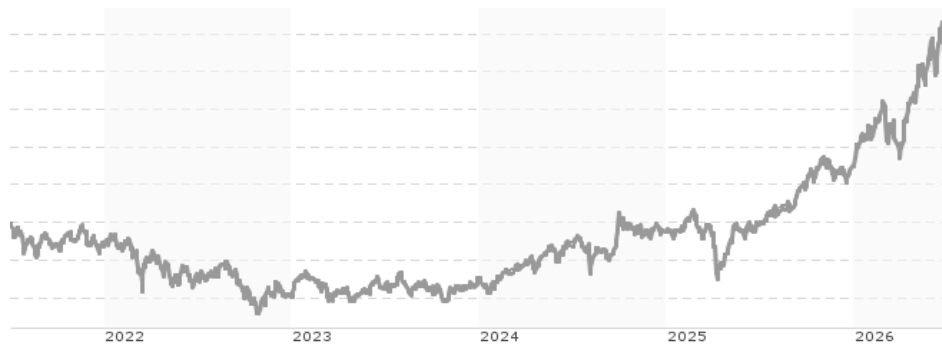


Amundi Core MSCI Emerging Markets UCITS ETF EUR Dist / LU1737652583 / A2H9Q0 / Amundi Luxembourg

Aktuell 30.06.2026¹	Region	Branche	Ausschüttungsart	Typ
75,99 EUR	Emerging Markets	enmix	ausschüttend	Aktienfonds



Performanceergebnisse der Vergangenheit lassen keine Rückschlüsse auf die künftige Entwicklung zu.

Risikokennzahlen

SRI	1	2	3	4	5	6	7
-----	---	---	---	----------	---	---	---

Jahresperformance

2025	+17,91%
2024	+14,51%
2023	+5,97%
2022	-15,00%
2021	+4,60%

Stammdaten		Konditionen		Sonstige Kennzahlen	
Fondart	Einzelfond	Ausgabeaufschlag	0,00%	Mindestveranlagung	EUR 1.500,00
Kategorie	Aktien	Managementgebühr	0,10%	Sparplan	Nein
Fondsunterkategorie	Branchenmix	Depotgebühr	-	UCITS / OGAW	Ja
Ursprungsland	Luxemburg	Tilgungsgebühr	0,00%	Gewinnbeteiligung	0,00%
Tranchenvolumen	(30.06.2026) USD 1,16 Mrd.	Sonstige lfd. Kosten (09.06.2026)	0,18%	Umschichtgebühr	1,00%
Gesamt-Fondsvolumen	(29.06.2026) USD 10,90 Mrd.	Transaktionskosten	0,06%	Fondsgesellschaft	
Auflagedatum	05.02.2018	Ausschüttungen		Amundi Luxembourg	
KESSt-Meldefonds	Ja	09.12.2025	1.15 EUR	5 allée Scheffer, L-2520, Luxembourg	
Beginn des Geschäftsjahres	01.10.	10.12.2024	1.18 EUR	Luxemburg	
Nachhaltigkeitsfondsart	-	12.12.2023	1.15 EUR	https://www.amundi.lu	
Fondsmanager	David Heard	08.11.2022	1.43 EUR		
	Marie-Charlotte Lebigue	16.11.2021	1.20 EUR		
Thema	-				

Performance	1M	6M	YTD	1J	2J	3J	5J	seit Beginn
Performance	-1,03%	+27,33%	+27,02%	+47,25%	+55,02%	+77,15%	+45,94%	+86,30%
Performance p.a.	-	-	-	+47,25%	+24,55%	+20,98%	+7,85%	+7,69%
Performance p.a. nach max. AGA	-	-	-	+47,25%	+24,51%	+21,00%	+7,85%	+7,68%
Sharpe Ratio	-0,48	2,61	2,59	2,42	1,27	1,17	0,34	0,32
Volatilität	30,46%	22,96%	23,05%	18,54%	17,49%	15,92%	16,13%	16,54%
Schlechtester Monat	-	-10,94%	-10,94%	-10,94%	-10,94%	-10,94%	-10,94%	-15,37%
Bester Monat	-	+12,64%	+12,64%	+12,64%	+12,64%	+12,64%	+12,64%	+12,64%
Maximaler Verlust	-6,84%	-11,47%	-11,47%	-11,47%	-17,66%	-17,66%	-24,31%	-31,76%

Vertriebszulassung

Österreich, Deutschland, Schweiz;

1. Wichtiger Hinweis zum Aktualisierungsstand: Das angegebene Datum bezieht sich ausschließlich auf die Berechnung des NAV.

RISIKOHINWEISE: Die Informationen auf dieser Seite dienen ausschließlich zu Informationszwecken und sollten weder als Verkaufsangebot noch als Aufforderung zum Kauf des Wertpapiers oder einer Empfehlung zugunsten des Wertpapiers verstanden werden. Die baha GmbH und die BAWAG P.S.K. Bank für Arbeit und Wirtschaft und Österreichische Postsparkasse Aktiengesellschaft übernehmen trotz sorgfältigster Recherche keinerlei Haftung für die Richtigkeit der angegebenen Daten.
Factsheet erstellt von: www.baha.com am 01.07.2026 07:45

Amundi Core MSCI Emerging Markets UCITS ETF EUR Dist / LU1737652583 / A2H9Q0 / Amundi Luxembourg

Investmentstrategie

Der Index ist ein Aktienindex, der die Märkte für Unternehmen mit großer und mittelgroßer Kapitalisierung in 23 Schwellenländern repräsentiert. Das Engagement im Index wird durch eine direkte Nachbildung erreicht, hauptsächlich durch direkte Anlagen in übertragbaren Wertpapieren und/oder anderen zulässigen Vermögenswerten, die die Indexbestandteile repräsentieren, in einem Verhältnis, das ihrem Anteil im Index sehr nahe kommt. Der Anlageverwalter kann Derivate einsetzen, um die Zu- und Abflüsse zu bewältigen, aber auch, wenn damit ein besseres Engagement in einem Indexbestandteil erreicht werden kann. Um zusätzlich Erträge zum Ausgleich seiner Kosten zu generieren, darf der Teilfonds zudem Wertpapierleihgeschäfte tätigen.

Fondsspezifische Informationen

Im Rahmen der Anlagestrategie kann in wesentlichem Umfang in Derivate investiert werden.

Investmentziel

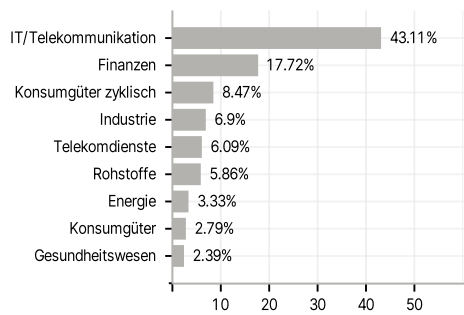
Dieser Teilfonds wird passiv verwaltet. Das Ziel dieses Teilfonds besteht darin, die Wertentwicklung des MSCI Emerging Markets Index (der "Index") nachzubilden und den Tracking Error zwischen dem Nettoinventarwert des Teilfonds und der Wertentwicklung des Index zu minimieren.

Veranlagungsstruktur

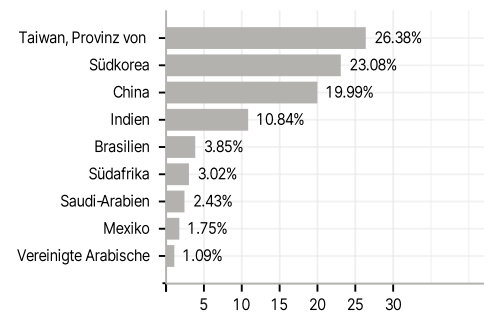
Anlagearten



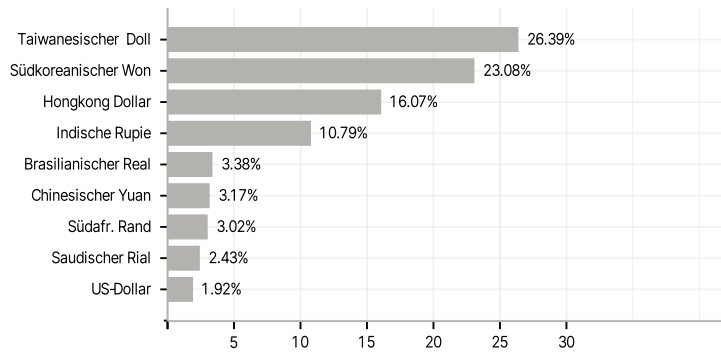
Branchen



Länder



Währungen



Größte Positionen

